















SZCZEGÓŁOWY OPIS PRZEDMIOTU ZAMÓWIENIA - ZAŁĄCZNIK NR 7A DO SIWZ




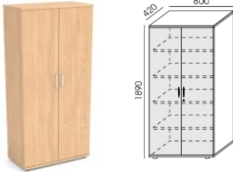
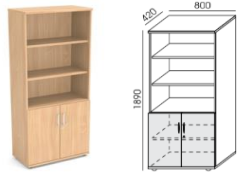
CZĘŚĆ I ZAMÓWIENIA - WYPOSAŻENIE MEBLOWE

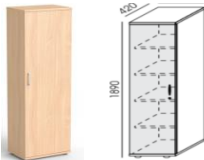

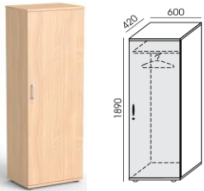



CZĘŚCI WSPÓLNE






Lp	Pom.	Asortyment	Wymiar	Ilość	Opis	wizualizacja - zdjęcia poglądowe
1.01		PRZEDSIONEK				
1	1.01.3	parasolnik	170x170x500	1	pojemnik na parasole, metalowy, malowany proszkowo w kolorze białym, z wyciętymi laserowo uchwytami i motywem dekoracyjnym	
1.04		HOL				
2	1.04.1	gabłota informacyjna przedszkole	1200x1000x30	1	gabłota jednodrzwiowa, z owalnych profili aluminiowych w kolorze białym, narożniki z tworzywa, szkło akrylowe, przestrzeń użytkowa 20 mm, tło magnetyczne białe, zamykana na zamek	
3	1.04.2	gabłota informacyjna żłobek	1200x1000x30	1	gabłota jednodrzwiowa, z owalnych profili aluminiowych w kolorze białym, narożniki z tworzywa, szkło akrylowe, przestrzeń użytkowa 20 mm, tło magnetyczne białe, zamykana na zamek	
4	1.04.3	tablica magnetyczna	3300x1200	1	tablica bez ram, folia magnetyczna biała na podkładzie z płyty kompozytowej	
5	1.04.4	donice z kwiatami	500x300x700	2	stojące donice z tworzywa imitującego beton, o geometrycznych kształtach z kompozycją trwałych i łatwych w pielęgnacji roślin	
1.05		SALA WIELOFUNKCYJNA				







6	1.05.1	stół składany	1800x800x725	10	składany stelaż stołu metalowym wykonany z rury fi 30, malowany proszkowo w kolorze RAL 9006, blat z płyty meblowej o gr. 18 mm , wykończonej obrzeżem nanoszonym laserowo w technologii bezspoinowej o gr. min. 2mm, w kolorze buk jasny, pod blatem kształtowniki wzmacniające konstrukcję	
7	1.05.2	Krzesło składane drewniane	430x400x780	80	krzesło wykonane z drewna bukowego, w oparciu otwór ułatwiający przenoszenie, siedzisko wykonane z listew drewnianych, składane	
8	1.05.3	ścianka tkaninowa mobilna	1000x1700/1900	2	konstrukcja z profili aluminiowych anodowanych, powierzchnia tekstylna, kolor jasno szary, wyposażona w kółka z hamulcem	
9	1.05.4	karnisz do powieszenia kurtyny	5000	1	rura fi 32 i grubości ścianki 1,2 mm z systemem mocowań do sufitu do zawieszenia kurtyny z zawieszami typu żabki, kółka lub inne dostosowane do typu kurtyny	
10	1.05.5	kurtyna	4500x3000	4	panel z tkaniny z malowanym tłem z troczkami do zawieszenia na karniszu, wykonana z materiału trudnopalnego - 1 szt, kolor jednolity ; 1 szt. niebieski, 1 szt. zielony, 1 szt. szary	





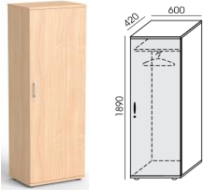

11	1.05.6	kotary zaciemniające	wymiar okien 25500x3500	1	wykonane z tkaniny typu Blackout 90% z włókien poliestrowych FR, trudnozapalne o gramaturze 260-350 g/m ² w kolorze jasnoszarym, długość i szerokość należy dopasować do wymiarów okien, szerokość tkaniny = 2x szerokość okna, kotara musi mieć otwory z zamocowanymi przelotkami przystosowane do wpięcia karabinków	
12	1.05.7	system szyn do kotar zaciemniających	2	1	szyna stalowa w kolorze czarnym przystosowana do przenoszenia dużych obciążeń, mocowana do sufitu, dopasowana do wymiarów okien o łącznej długości ok. 25.5 mb z dwoma łukami r=500, do przesuwania kotary służy rolki poruszające się wewnątrz szyny, kotara zawieszona jest na karabinkach mocowanych do rolek	
13	1.05.8	drabina	452x1710	1	drabina z certyfikatem TUV, w klasie profesjonalnej, 5 stopni +podest, wysoki pałąk, stopki antypoślizgowe, wys. do podestu 1210 mm, wysokość robocza 3210	
14	1.05.9	szafka mobilna zamykana żaluzją	450x500x1220	1	szafka wyposażona zw kółka z hamulcem, zamykana żaluzją, wewnątrz szuflada, szuflada piórnikowa i dwie przestrzenie do przechowywania, na bocznej ścianie uchwyt oraz wieszak, korpus w kolorze buk jasny, wieńce z płyty 25 mm	





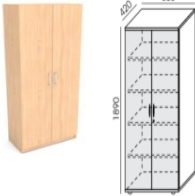
15	1.05.10	szafka wisząca na sprzęt (wzmacniacz i odtwarzacz)	800x350x720	1	szafka dwudrzwiowa z 2 półkami, korpus wykonany z płyty meblowej w kolorze klon, fronty z MDF foliowanego w kolorze białym, w bocznych ściankach i górnym wieńcu kratki wentylacyjne, półki z przelotkami pozwalającymi na przeprowadzenie okablowania	
1.17		INTENDENT				
16	1.17.1	biurko	1400/400x800/600x735	1	biurko na metalowym stelażu- profil stalowy owalny z regulatorem poziomym i maskownicą przewodów, blat z płyty meblowej 25 mm w kolorze dąb amber, blenda z płyty meblowej 18 mm w kolorze białym, wykończony onbrzeżem nanoszonym laserowo w technologii bezspoinowej o gr. 12mm,	
17	1.17.2	szafka dostawna	800x400x735	1	szafka dostawna do biurka z płyty meblowej w kolorze dąb amber, korpus w kolorze białym, blat i dolny wieniec gr. 25 mm, zamykana żaluzją w kolorze białym	
18	1.17.3	szafa aktowa	800x420x1890	1	wykonany z płyty meblowej, wieńce i półki gr.25 mm, pozostałe elementy 18 mm, korpus w kolorze dąb amber, fronty białe, zamek	
19	1.17.4	szafa aktowa częściowo otwarta	800x420x1890	1	korpus szafy z płyty meblowej 18 mm, wieńce dolny i górny 25 mm, kolor dąb amber, fronty pełne białe, zamek	


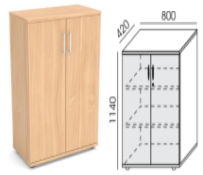
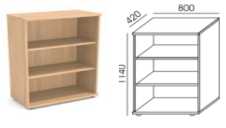



20	1.17.5	szafa aktowa	600x420x1890	1	jednodrzwiowa szafa aktowa z półkami wykonana z płyty meblowej, wieńce i półka gr.25 mm, pozostałe elementy 18 mm, korpus w kolorze dąb amber, fronty białe, zamek		
21	1.17.6	szafa aktowa	400x420x1890	1	korpus szafy i plecy z płyty meblowej 18 mm, wieńce dolny i górny 25 mm, kolor dąb amber, fronty pełne białe, zamek		
22	1.17.7	szafa ubraniowa	600x420x1890	1	jednodrzwiowa szafa ubraniowa z drążkiem wysuwным i półką, wykonana z płyty meblowej, wieńce i półka gr.25 mm, pozostałe elementy 18 mm, korpus w kolorze brzoza, fronty białe, nóżki regulacyjne pozwalające na regulację poziomu z wnętrza szafy		
23	1.17.8	krzesło obrotowe	podstawa 645, wys. 970-1150, siedzisko 460x440/470	1	krzesło obrotowe z pneumatyczną regulacją wysokości, stałe podłokietniki, tapicerowane tkanią zmywalną PCV, trudnozapalną		
24	1.17.9	krzesło konferencyjne	500x540x840	1	krzesło na metalowym stelażu malowanym w kolorze jasno szarym, kubełek ze sklejki z nakładką tapicerowaną na siedzisku, z materiału trudnozapalnego, z powłoką antybakteryjną i przeciwiwgrzybiczą		
1.18		POM. SZATNIOWO-SOCJALNE					
25	1.18.1	szafa metalowa socjalna	400x500x1800	9	szafa socjalna metalowa, z blachy 0,5 mm malowana proszkowo w kolorze jasnoszarym, wewnątrz półka, poniżej drążek, wieszaki i haczyk, zamek cylindryczny jednopunktowy, wnętrze dzielone na 2 komory "czystą i brudną"		





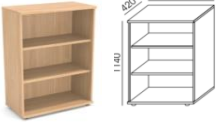
26	1.18.2	zabudowa kuchenna	1650x600x2100	1	szafki kuchenne stojące na regulowanych nóżkach, 600 na lodówkę do zabudowy, 600 pod zlewozmywak, 450 z szufladą i półką, blat roboczy gr. 38 mm pokryty HPL w kolorze dąb amber, szafki wiszące wys. 720 mm na listwie zawieszkowej (600x2 szt, 450), zawiasy i szuflada z cichym domykiem, fronty z MDF foliowanego w kolorze białym, pojemnik na odpadki w szafce zlewozmywakowej	
27	1.18.3	zlewozmywak z baterią	580x510, wys. baterii 265	1	stalowy zlewozmywak jednokomorowy z ociekaczem, grubość blachy min. 8 mm, bateria jednodźwigniowa z mieszaczem	
28	1.18.4	lodówka podblatowa	596x550x820/870	1	lodówka do zabudowy podblatowa, klasa A+,	
29	1.18.5	stół	1200x600x735	1	stolik na metalowym stelażu, wykończonej onrzeżem nanoszonym laserowo w technologii bezspoinowej o gr. 2mm, nogi profil 30x30, rama pod blatem 40x20 malowane proszkowo w kolorze białym, blat z płyty gr. 25 mm w kolorze dąb amber, nogi z regulatorem poziomiu	
30	1.18.6	krzesło	495x520x770	4	krzesło na stelażu metalowym malowanym proszkowo w kolorze białym, kubetek siedziska wykonany z tworzywa w kolorze białym	
					PRZEDSZKOLE POMIESZCZENIA 1.64 - 1.87	
1.70		MAGAZYN				






31	1.70.1	szafa z półkami, częściowo otwarta	3360x600x2700	1	szafa z płyty meblowej w kolorze klon, fronty białe, w dolnej części otwarte półki, w górnej półki zamknięte frontami, uwaga ostateczny wymiar szafy należy dostosować do długości ściany	
32	1.70.2	szafa z półkami, częściowo otwarta	2700x450x2700	1	szafa z płyty meblowej w kolorze klon, fronty białe, w dolnej części otwarte półki, w górnej półki zamknięte frontami, uwaga ostateczny wymiar szafy należy dostosować do długości ściany	
33	1.70.3	drabina	452x1710	1	drabina z certyfikatem TUV, w klasie profesjonalnej, 3 stopnie + podest, wysoki pałąk, stopki antypoślizowe, wys. do podestu 780 mm, wysokość robocza 2780	
1.72		GABINET PIELĘGNIARKI				
34	1.72.1	kozetka z regulowanym zagłówkiem i uchwytem na rolkę podkładu	1880x550x510	1	kozetka na stalowym stelażu malowanym proszkowo w kolorze biały, leżysko dzielone, tapiceowane gąbką i tkaniną zmywalną PCV, uchwyt na rolkę podkładu, zagłowie z regulacją pochylenia	
35	1.72.2	parawan	1000x1800	1	stelaż z rurki stalowej malowanej proszkowo, wyposażony w kółka z hamulcem, obciążony tkaniną	
36	1.72.3	biurko	1400/400x800/600x735	1	biurko na metalowym stelażu- profil stalowy owalny z regulatorem poziomu i maskownicą przewodów, blat z płyty meblowej 25 mm w kolorze dąb amber, blenda z płyty meblowej 18 mm w kolorze białym, wykończony onbrzeżem nanoszonym laserowo w technologii bezspoinowej o gr. 12mm,	


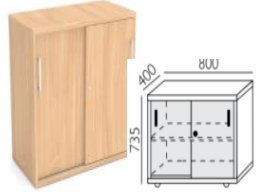
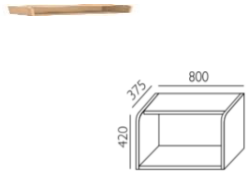


37	1.72.4	szafka dostawna z żaluzją	800x400x735	1	szafka dostawna do biurka z płyty meblowej w kolorze dąb amber, korpus w kolorze białym, blat i dolny wieniec gr. 25 mm, zamykana żaluzją w kolorze białym	
38	1.72.5	krzesło obrotowe	podstawa 645, wys. 970-1150, siedzisko 460x440/470	1	krzesło obrotowe z pneumatyczną regulacją wysokości, stałe podłokietniki, tapicerowane tkanią zmywalną PCV, trudnozapałną	
39	1.72.6	krzesło plastik	stelaż metalowy, kubetek z tworzywa	1	stelaż z metalowej rurki chromowanej, na 4 nogach z poprzeczką, siedzisko i oparcie w formie kubetka wykonanego z odpornego tworzywa	
40	1.72.7	szafa lekarska metalowa częściowo oszklona	800x435x1800	1	szafa metalowa wykonana z blachy 0,8 mm, malowana proszkowo w kolorze białym, górne dwa fronty oszklone, dolne pełne. Fronty zamykane zamkami ryglującymi w 2 punktach. Półki szklane przestawne co 25 mm.	
41	1.72.8	szafa ubraniowa	600x420x1890	1	jednodrzwiowa szafa ubraniowa z drążkiem wysuwным i półką, wykonana z płyty meblowej, wieńce i półka gr.25 mm, pozostałe elementy 18 mm, korpus w kolorze dąb amber, fronty białe, nóżki regulacyjne pozwalające na regulację poziomu z wnętrza szafy	
42	1.72.9	szafka kartotekowa z 2 szufladami zamek centralny	800x420x780	1	szafka z 2 szufladami z pełnej płyty z możliwością zawieszania teczek, wieńce i półka gr.25 mm, pozostałe elementy 18 mm, korpus w kolorze dąb amber, fronty białe, nóżki regulacyjne pozwalające na regulację poziomu z wnętrza szafy	


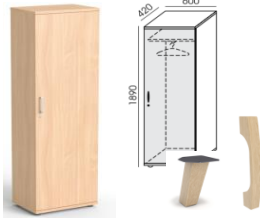
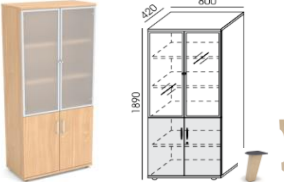


43	1.72.10	roleta	wymiar okna 1300x1700	1	roleta materiałowa plisowana z tkaniny częściowo zaciemniającej, trudnozapalnego, profile z aluminium, montowana na ramie okna w sposób bezinwazyjny, sznurki dopasowane do koloru plis	
1.73		GABINET LOGOPEDY				
44	1.73.1	stolik	1200x600x735	2	stolik na metalowym stelażu, nogi profil 30x30, rama pod blatem 40x20 malowane proszkowo w kolorze białym, blat z płyty gr. 25 mm w kolorze dąb amber	
45	1.73.2	stoliki na nóżkach drewnianych z regulacją wysokości	750x750	1	oskrzynia i blat z płyty meblowej dwustronnie melaminowanej gr. 18 mm narożniki zaokrąglone, krawędzie wykończone ABS 2 mm w kolorze płyty, nogi drewniane bukowe malowane lakierem bezbarwnym z systemem regulacji wysokości za pomocą dokręcanych przedłużek	
46	1.73.3	krzeselka drewniane	wymiar siedziska 260x250 roz. 0, 320x260 roz. 1, 330x290xroz. 2	4	stelaż z drewna bukowego, siedzisko i oparcie wykonane ze sklejki 8 mm, całość lakierowana lakierem bezbarwnym, rozmiary należy uzgodnić z zamawiającym	
47	1.73.4	szafa z półkami	800x420x1890	1	szafa na nóżkach regulowanych z 5 przestrzeniami do przechowywania, dwudrzwiowa, zamykana na zamek patentowy, korpus w kolorze dąb amber z płyty 18 mm, wieńce i półki 25 mm, fronty w kolorze białym, zamek	






48	1.73.5	szafa z półkami i wieszakiem	800x420x1890	1	szafa na nóżkach regulowanych, wewnątrz dzielone na część z półkami i część z wieszakiem wysuwным, dwudrzwiowa, zamykana na zamek patentowy, korpus w kolorze dąb amber z płyty 18 mm, wieńce i półki 25 mm, fronty w kolorze białym,	
49	1.73.6	szafka z półkami	800x420x1140	2	szafka na nóżkach regulowanych z 3 przestrzeniami do przechowywania, dwudrzwiowa, zamykana na zamek patentowy, korpus w kolorze dąb amber z płyty 18 mm, wieńce i półki 25 mm, fronty w kolorze białym, zamek	
50	1.73.7	regał	800x420x1140	1	regał otwarty na nóżkach regulowanych z 3przestrzeniami do przechowywania, korpus w kolorze dąb amber z płyty 18 mm, wieńce i półki gr.25 mm,	
51	1.73.8	krzesło obrotowe	podstawa 645, wys. 970-1150, siedzisko 460x440/470	1	krzesło obrotowe z pneumatyczną regulacją wysokości, stałe podłokietniki, tapicerowane tkanią zmywalną PCV, trudnozapalną	
52	1.73.9	krzesło obrotowe bez kótek	podstawa fi 600, siedzisko 460x460, wys. 770-860	1	krzesło obrotowe z pneumatyczną regulacją wysokości, stałe podłokietniki, kubetek siedziska z tworzywa, podstawa 5 ramienna, stalowa wyposażona w stopki	
53	1.73.10	lustro	3500x1500	1	lustro bezpieczne srebrne klejone do ściany, krawędzie szlifowane, gr. tafli 5 mm	



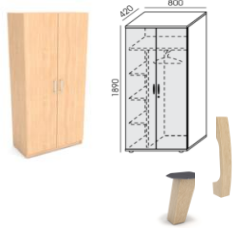


54	1.73.11	roleta	wymiar okna 1300x1700	1	roleta materiałowa plisowana z tkaniny częściowo zaciemniającej, trudnozapalnego, profile z aluminium, montowana na ramie okna w sposób bezinwazyjny, sznurki dopasowane do koloru plis	
1.74		GABINET PEDAGOGA				
55	1.74.1	stół	1200x600x735	1	stolik na metalowym stelażu, wykończonej obrzeżem nanoszonym laserowo w technologii bezspoinowej o gr. 2mm, nogi profil 30x30, rama pod blatem 40x20 malowane proszkowo w kolorze białym, blat z płyty gr. 25 mm w kolorze dąb amber, nogi z regulatorem poziomu	
56	1.74.2	stolik na nóżkach drewnianych z regulacją wysokości	1200x750	1	oskrzynia i blat z płyty meblowej dwustronnie melaminowanej gr. 18 mm narożniki zaokrąglone, krawędzie wykończone ABS 2 mm w kolorze płyty, nogi drewniane bukowe malowane lakierem bezbarwnym z systemem regulacji wysokości za pomocą dokręcanych przedłużeń	
57	1.74.3	krzeselka drewniane	wymiar siedziska 260x250 rozm. 0, 320x260 rozm. 1, 330x290xrozm. 2	6	stelaż z drewna bukowego, siedzisko i oparcie wykonane ze sklejki 8 mm, całość lakierowana lakierem bezbarwnym, rozmiary należy uzgodnić z zamawiającym	
58	1.74.4	regał	800x420x1140	1	regał otwarty na nóżkach regulowanych z 3 przestrzeniami do przechowywania, korpus w kolorze dąb amber z płyty 18 mm, wieńce i półki gr.25 mm, pozostałe elementy 18 mm,	

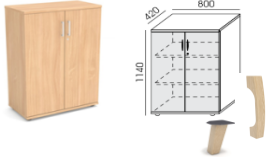




59	1.74.5	szafa z półkami	800x420x1890	2	szafa na nóżkach regulowanych z 5 przestrzeniami do przechowywania, do wysokości 800 zamykana drzwiami, powyżej otwarte półki, fronty zamykane na zamek patentowy, korpus w kolorze dąb amber z płyty 18 mm, wieńce i półki z płyty 25 mm, fronty w kolorze białym, zamek	
60	1.74.6	kontener 4 szufladowy, w tym jedna szuflada piórnikowa, zamek centralny,	430x580x600	1	wieńce z płyty 25 mm, pozostałe elementy z płyty 18 mm, wykończonej obrzeżem nanoszonym laserowo o gr. 2mm, korpus w kolorze dąb amber, fronty białe, szuflady z metalowymi bokami, górna szuflada piórnikowa, zamek centralny, kółka do twardych powierzchni, uchwyty drewniane dębowe o rozstawie 128 mm, zamek centralny	
61	1.74.7	krzesło obrotowe	podstawa 645, wys. 970-1150, siedzisko 460x440/470	1	krzesło obrotowe z pneumatyczną regulacją wysokości, stałe podłokietniki, tapicerowane tkaną zmywalną PCV, trudnozapalną	
62	1.74.8	dywan prostokątny	2000x2000	1	dywan jednolity kolorystycznie lub we wzory (do uzgodnienia z projektantem), runo o wys. 7 mm, 100% PP heat-set frise przędza pojedyncza, pokryty środkiem uniepalniającym, dywan z atestem higienicznym	
63	1.74.9	roleta	wymiar okna 1300x1700	1	roleta materiałowa plisowana z tkaniny częściowo zaciemniającej, trudnozapalnego, profile z aluminium, montowana na ramie okna w sposób bezinwazyjny, sznurki dopasowane do koloru plis	
1.75		GABINET DYREKTORA				

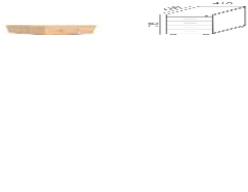
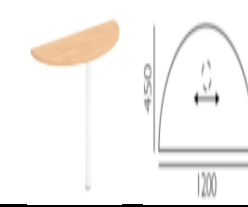
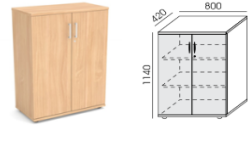


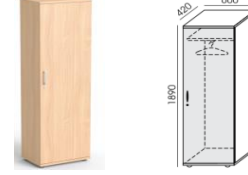
64	1.75.1	biurko na nogach drewnianych	1600x800x735	1	blat biurka w kolorze dąb amber gr. 25 mm, stelaż w postaci nóg drewnianych łączonych za pomocą metalowej łączyny, drewno dębowe lakierowane	
65	1.75.2	szafka dostawna	800x400x735	1	wieńce z płyty 25 mm, pozostałe elementy z płyty 18 mm, korpus w kolorze dąb amber, fronty białe przesuwne z zamkiem wciskanym, uchwyty drewniane dębowe o rozstawie 128 mm	
66	1.75.3	regał wiszący	800x350x420	2	wykonany z płyty meblowej w kolorze dąb amber, zawieszany na regulowanych zawieszkach	
67	1.75.4	krzesło obrotowe	podstawa fi 700, wys. 990-1120, oparcie 630	1	krzesło obrotowe z pneumatyczną regulacją wysokości, mechanizm synchroniczny, regulacja głębokości siedziska, regulowane podłokietniki, oparcie i siedzisko tapicerowane tkaną trudnozaplaną, przeciwbakteryjną i antygrzybiczą	
68	1.75.5	kontenerek 4 szufladowy, w tym jedna szuflada piórnikowa, zamek centralny, uchwyty drewniane	430x580x600	1	wieńce z płyty 25 mm, pozostałe elementy z płyty 18 mm, wykończonej obrzeżem nanoszonym laserowo o gr. 2mm, korpus w kolorze dąb amber, fronty białe, szuflady z metalowymi bokami, górna szuflada piórnikowa, zamek centralny, kółka do twardych powierzchni, uchwyty drewniane dębowe o rozstawie 128 mm, zamek centralny	

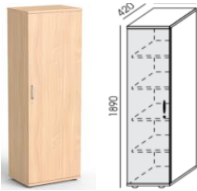




69	1.75.6	regał częściowo zamknięty, nóżki i uchwyty drewniane	400x420x1995	1	wykonany z płyty meblowej, wieńce i półki gr.25 mm, pozostałe elementy 18 mm, korpus w kolorze dąb amber, fronty białe, nóżki drewniane z regulatorem poziomu wys. 135 mm, uchwyty drewniane o rozstawie 128 mm	
70	1.75.7	szafa ubraniowa, nóżki i uchwyty drewniane	600x420x1995	1	jednostrzwiowa szafa ubraniowa z drążkiem wysuwным i półką, wykonana z płyty meblowej, wieńce i półka gr.25 mm, pozostałe elementy 18 mm, korpus w kolorze dąb amber, fronty białe, nóżki drewniane z regulatorem poziomu wys. 135 mm, uchwyty drewniane o rozstawie 128 mm	
71	1.75.8	witryna, nóżki i uchwyty drewniane	800x420x1995	1	korpus szafy i plecy z płyty meblowej 18 mm, wieńce dolny i górny 25 mm, kolor dąb amber, dolne fronty pełne białe, górne przeszklone szkłem mlecznym w ramce aluminiowej, nóżki drewniane z regulatorem poziomu wys. 135 mm, uchwyty drewniane o rozstawie 128 mm, zamek	
72	1.75.9	szafa aktowa, nóżki i uchwyty drewniane	800x420x1995	2	korpus szafy i plecy z płyty meblowej 18 mm, wieńce dolny i górny 25 mm, kolor dąb amber, fronty pełne białe, nóżki drewniane z regulatorem poziomu wys. 135 mm, uchwyty drewniane o rozstawie 128 mm, zamek	
73	1.75.10	stół konferencyjny na nogach drewnianych	1200x800x735	1	blat stołu gr. 25 mm, stelaż w postaci nóg drewnianych łączonych za pomocą metalowej łączyny	



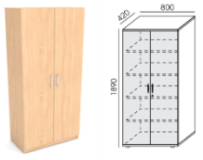

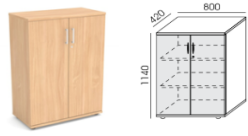


74	1.75.11	krzesła konf. na drewnianym stelażu seat plus	450x540x845	4	krzesło na drewnianym stelażu, siedzisko i oparcie w formie jednolitego kubelka z giętej sklejki, na siedzisku nakładka tapicerowana, tkanina z atestem trudnopalności, o odporności na ścieranie 150 tys. cykli	
75	1.75.12	sejf	310x200x200	1	korpus o podwyższonej odporności, wzmocnione drzwi z osłoną rygli i zamka, rygle poziome o śr. 20 mm, zabezpieczenie przed przewierceniem, blokada drzwi nawet po odcięciu zawiasów, klasa bezpieczeństwa S1, zamek kluczowy klasy A	
76	1.75.13	roleta	wymiar okna 1300x1700	1	roleta materiałowa plisowana z tkaniny częściowo zaciemniającej, trudnozapalnego, profile z aluminium, montowana na ramie okna w sposób bezinwazyjny, sznurki dopasowane do koloru plis	
1.76		SEKRETARIAT				
77	1.76.1	biurko recepcyjne	1400x780x735/1085	1	korpus z płyty meblowej w kolorze białym o gr. 25 mm, front w formie pasów w kolorze dąb amber z boniowaniami pomiędzy pasami z listew metalowych malowanych proszkowo w kolorze białym, blat z płyty 25 mm z 2 metalowymi przelotkami fi 80, z jednej strony wykończone ścianką z płyty z drugiej nogą fi 60 z regulacją wysokości	
78	1.76.2	krzesło obrotowe	podstawa fi 700, wys. 990-1120, oparcie 630	1	krzesło obrotowe z pneumatyczną regulacją wysokości, mechanizm synchroniczny, regulacja głębokości siedziska, regulowane podłokietniki, oparcie i siedzisko tapicerowane tkaną trudnozapalną, przeciwbakteryjną i antygrzybiczą	






79	1.76.3	szafka pomocnik z przesuwными drzwiami, uchwyty drewniane	800x400x735	1	wykonana z płyty meblowej, wieńce i półki gr.25 mm, pozostałe elementy 18 mm, korpus w kolorze dąb amber, fronty przesuwne białe, nóżki stopki regulacyjne, uchwyty drewniane o rozstawie 128 mm, zamek	
80	1.76.4	regał częściowo zamknięty, nóżki i uchwyty drewniane	800x420x1995	2	wykonany z płyty meblowej, wieńce i półki gr.25 mm, pozostałe elementy 18 mm, korpus w kolorze dąb amber, fronty białe, nóżki drewniane z regulatorem poziomu wys. 135 mm, uchwyty drewniane o rozstawie 128 mm, zamek	
81	1.76.5	szafa z półkami i wieszakiem, nóżki i uchwyty drewniane	800x420x1890	1	szafa na nóżkach regulowanych, wnętrze dzielone na część z półkami i część z wieszakiem wysuwnym, dwudrzwiowa, zamykana na zamek patentowy, korpus w kolorze dąb amber z płyty 18 mm, wieńce z płyty 25 mm, fronty w kolorze białym,	
82	1.76.6	szafa aktowa, nóżki i uchwyty drewniane	800x420x1995	1	korpus szafy z płyty meblowej 18 mm, wieńce i półki 25 mm, kolor dąb amber, fronty pełne białe, nóżki drewniane z regulatorem poziomu wys. 135 mm, uchwyty drewniane o rozstawie 128 mm, zamek	
83	1.76.7	szafa aktowa, nóżki i uchwyty drewniane	400x420x1995	1	korpus szafy i plecy z płyty meblowej 18 mm, wieńce dolny i górny 25 mm, kolor dąb amber, fronty pełne białe, nóżki drewniane z regulatorem poziomu wys. 135 mm, uchwyty drewniane o rozstawie 128 mm	






84	1.76.8	szafka zamknięta, nóżki i uchwyty drewniane	800x420x1140	1	wykonana z płyty meblowej, wieńce i półki gr.25 mm, pozostałe elementy 18 mm, korpus w kolorze dąb amber, fronty białe, nóżki drewniane z regulatorem poziomu wys. 135 mm, uchwyty drewniane o rozstawie 128 mm, zamek	
85	1.76.9	krzesła konferencyjne na drewnianym stelażu	450x540x845	2	krzesło na drewnianym stelażu, siedzisko i oparcie w formie jednolitego kubka z giętej sklejki, na siedzisku nakładka tapicerowana, tkanina z atestem trudnopalności, o odporności na ścieranie 150 tys. cykli	
86	1.76.10	panel wieszakowy	500x1500	1	panel z płyty 18 mm w kolorze dąb amber, wieszaki metalowe malowane proszkowo w kolorze białym	
87	1.76.11	roleta	wymiar okna 1300x1700	1	roleta materiałowa plisowana z tkaniny częściowo zaciemniającej, trudnozapalnego, profile z aluminium, montowana na ramie okna w sposób bezinwazyjny, sznurki dopasowane do koloru plis	
1.77		KSIĘGOWOŚĆ				
88	1.77.1	biurko kształtowe	1400/400x800/600x735	2	biurko na metalowym stelażu- profil stalowy owalny z regulatorem poziomu i maskownicą przewodów, blat z płyty meblowej 25 mm w kolorze dąb amber blenda z płyty meblowej 18 mm w kolorze białym	






89	1.77.2	kontener dostawny z 4 szufladami	410x600x735	2	wieńce z płyty 25 mm, pozostałe elementy z płyty 18 mm, korpus w kolorze dąb amber, fronty białe, szuflady z metalowymi bokami, zamek centralny, kółka do twardych powierzchni,	
90	1.77.3	dostawka konferencyjna na nodze regulowanej	1200x450x735	1	blat (wycinek koła) z płyty meblowej 25 mm w kolorze dąb amber, noga fi 60 w kolorze białym	
91	1.77.4	szafka zamknięta	800x420x1140	1	wykonana z płyty meblowej, wieńce i półki gr.25 mm, pozostałe elementy 18 mm, korpus w kolorze dąb amber, fronty białe, zamek	
92	1.77.5	regał częściowo zamknięty	800x420x1890	1	wykonany z płyty meblowej, wieńce i półki gr.25 mm, pozostałe elementy 18 mm, korpus w kolorze dąb amber, fronty białe, zamek	
93	1.77.6	szafa aktowa,	800x420x1890	2	korpus szafy z płyty meblowej 18 mm, wieńce i półki gr.25 mm, pozostałe elementy 18 mm, kolor dąb amber, fronty pełne białe, zamek	
94	1.77.7	szafa ubraniowa	600x420x1890	1	jednodrzwiowa szafa ubraniowa z drążkiem wysuwającym i półką, wykonana z płyty meblowej, wieńce i półka gr.25 mm, pozostałe elementy 18 mm, korpus w kolorze dąb amber, fronty białe	

95	1.77.8	szafa aktowa,	600x420x1890	1	jednodrzwiowa szafa aktowa z półkami wykonana z płyty meblowej, wieńce i półka gr.25 mm, pozostałe elementy 18 mm, korpus w kolorze dąb amber, fronty białe, zamek	
96	1.77.9	krzesło obrotowe	podstawa fi 700, wys. 990-1120, oparcie 630	2	krzesło obrotowe z pneumatyczną regulacją wysokości, mechanizm synchroniczny, regulacja głębokości siedziska, regulowane podłokietniki, oparcie i siedzisko tapicerowane tkaną trudnozapalną, przeciwbakteryjną i antygrzybiczą	
97	1.77.10	roleta	wymiar okna 1300x1700	1	roleta materiałowa plisowana z tkaniny częściowo zaciemniającej, trudnozapalnego, profile z aluminium, montowana na ramie okna w sposób bezinwazyjny, sznurki dopasowane do koloru plis	
1.78		POKÓJ NAUCZYCIELSKI				
98	1.78.1	stół konferencyjny	3000x900x735	1	stół na metalowym stelażu, rama pod blatem 40x20, nogi okrągłe fi 60 z regulacją w zakresie 720-780 mm, stelaż malowany proszkowo w kolorze jasno szarym, blat z płyty 25 mm w kolorze dąb amber	
99	1.78.2	krzesła na metalowym stelażu, kubetek ze sklejki, nakładka tapicerowana na siedzisku	500x540x840	8	krzesło na metalowym stelażu malowanym w kolorze jasno szarym, kubetek ze sklejki z nakładką tapicerowaną na siedzisku, z materiału trudnozapalnego, z powłoką antybakteryjną i przeciwgrzybiczą	







100	1.78.3	tablica mobilna	1000x700x1800	1	mobilny flipchart z tablicą suchościeralną i uchwytem na papier, na stelażu wyposażonym w kółka z hamulcem	
101	1.78.4	regał częściowo zamknięty	800x420x1890	2	regał z 3 otwartymi półkami i 2 zamkniętymi, fronty z zamkiem patentowym, wykonany z płyty meblowej, wieńce i półki gr.25 mm, pozostałe elementy 18 mm, korpus w kolorze dąb amber, fronty białe,	
102	1.78.5	szafy aktowe	800x420x1890	2	szafa z 5 przestrzeniami do przechowywania, dwudrzwiowa, zamykana na zamek patentowy, wieńce i półki gr.25 mm, pozostałe elementy 18 mm, korpus w kolorze DĄB AMBER z płyty 18 mm, fronty w kolorze białym, zamek	
103	1.78.6	szafa ubraniowa	800x580x1890	1	szafa z drążkiem do wieszania, dwudrzwiowa, zamykana na zamek patentowy, wieńce i półki gr.25 mm, pozostałe elementy 18 mm, korpus w kolorze DĄB AMBER z płyty 18 mm, fronty w kolorze białym,	
104	1.78.7	szafka gospodarcza	800x420x1140	1	wykonana z płyty meblowej, wieńce i półki gr.25 mm, pozostałe elementy 18 mm, korpus w kolorze dąb amber, fronty białe, zamek	
105	1.78.8	szafka wisząca na sprzęt (wzmacniacz i odtwarzacz)	800x350x720	1	szafka dwudrzwiowa z 2 półkami, korpus wykonany z płyty meblowej w kolorze dąb amber, fronty z MDF foliowanego w kolorze białym, w bocznych ściankach i górnym wieńcu kratki wentylacyjne, półki z przelotkami pozwalającymi na przeprowadzenie okablowania	 








106	1.78.9	roleta	wymiar okna 1300x1700	1	roleta materiałowa plisowana z tkaniny częściowo zaciemniającej, trudnozapalnego, profile z aluminium, montowana na ramie okna w sposób bezinwazyjny, sznurki dopasowane do koloru plis	
1.79		POKÓJ SOCJALNY				
107	1.79.1	szafa ubraniowa	2200x600x2400	1	szafa w zabudowie z płyty meblowej 18 mm, z drzwiami przesuwными, tory i ręczki stalowe, wózki łożyskowane, szafa posadowiona na wzmocnionych nóżkach z regulacją wysokości maskowanych listwą cokołową, korpus w kolorze dąb amber, dwa fronty białe i jeden front - lustro, wewnątrz dzielone na 2 części z drążkiem na wieszaki, trzecia część o szer. 600 mm z półkami	
108	1.79.2	szafka z przesuwными drzwiami	800x400x850	2	wykonana z płyty meblowej, wieńce i półki gr.25 mm, pozostałe elementy 18 mm, korpus w kolorze dąb amber, fronty przesuwne białe,	
109	1.79.3	stół	1400x600x735	1	stolik na metalowym stelażu, nogi profil 30x30, rama pod blatem 40x20 malowane proszkowo w kolorze białym, blat z płyty gr. 25 mm w kolorze dąb amber	
110	1.79.4	krzesło	495x520x770	4	krzesło na stelażu metalowym malowanym proszkowo w kolorze białym, kubetek siedziska wykonany z tworzywa w kolorze białym	






111	1.79.5	zabudowa kuchenna	1840x600x2100	1	szafki kuchenne stojące na regulowanych nóżkach, 600 na lodówkę do zabudowy, 600 pod zlewozmywak, 600 z szufladą i półką, blat roboczy gr. 38 mm pokryty HPL w kolorze dąb amber, szafki wiszące wys. 720 mm na listwie zawieszkowej (600x3 szt.), zawiasy i szuflada z cichym domykiem, fronty z MDF foliowanego w kolorze białym, w szfce zlewozmywakowej pojemnik na odpadki	
112	1.79.6	zlewozmywak z baterią	580x510, wys. baterii 265	1	stalowy zlewozmywak jednokomorowy z ociekaczem, grubość blachy min. 8 mm, bateria jednodźwigniowa z mieszaczem	
113	1.79.7	lodówka podblatowa	596x550x820/870	1	lodówka do zabudowy podblatowa, klasa A+,	
114	1.79.8	roleta	wymiar okna 1300x1700	1	roleta materiałowa plisowana z tkaniny częściowo zaciemniającej, trudnozapalnego, profile z aluminium, montowana na ramie okna w sposób bezinwazyjny, sznurki dopasowane do koloru plis	
1.86		KOMUNIKACJA / SZATNIE				
115	1.86.1	tablica magnetyczna	4000x1200	2	tablica bez ram, folia magnetyczna biała na podkładzie z płyty kompozytowej	







116	1.86.2	tablica magnetyczna	3300x1200	1	tablica bez ram, folia magnetyczna biała na podkładzie z płyty kompozytowej	
117	1.86.3	siedziska dla rodziców	1200x600x400	3	siedziska na drewnianym stelażu pokryte pianką trudnopalną i tapicerowane tkaniną trudnopalną z atestem, wyposażone w stopki z podkładką filcową	
118	1.86.4	siedziska dla rodziców	600x600x400	2		
119	1.86.5	flipchart	1000x700x1800	1	mobilny flipchart z tablicą suchościerną i uchwytem na papier, na stelażu wyposażonym w kółka z hamulcem	
120	1.86.6	donice z kwiatami	500x300x700	2	stojące donice z tworzywa imitującego beton, o geometrycznych kształtach z kompozycją trwałych i łatwych w pielęgnacji roślin	
1.46		SALA DLA DZIECI 3-4 PRZEDSZKOLE				
121	1.46.1	stoliki na nóżkach drewnianych z regulacją wysokości	1200x750	5	oskrzynia i blat z płyty meblowej dwustronnie melaminowanej gr. 18 mm narożniki zaokrąglone, krawędzie wykończone ABS 2 mm w kolorze płyty, nogi drewniane bukowe malowane lakierem bezbarwnym z systemem regulacji wysokości za pomocą dokręcanych przedłużek	







122	1.46.2	krzeselka drewniane	wymiar siedziska 260x250 roz. 0, 320x260 roz. 1, 330x290xroz. 2	25	stelaż z drewna bukowego, siedzisko i oparcie wykonane ze sklejki 8 mm, całość lakierowana lakierem bezbarwnym, rozmiary należy uzgodnić z zamawiającym	
123	1.46.3	szafka z drzwiami i szufladami	1200x450x1250	2	szafka na cokole zamykana , w dolnej części 6 szuflad, w górnej 3 szafki z drzwiczkami, korpus w kolorze klon, fronty w kolorze białym, uchwyty wpuszczane lub w formie wybrania na dłoń	
124	1.46.4	regał otwarty z półkami	800x450x1250	2	regał na cokole otwarty z 6 przestrzeniami, korpus w kolorze dąb amber	
125	1.46.5	szafki indywidualne zamknięte, 9-skrzytkowe	1045x450x1040	3	szafka na cokole z 9 schowkami zamykanymi osobnymi drzwiczkami, korpus w kolorze dąb amber, fronty w kolorze białym , uchwyty wpuszczane lub w formie wybrania na dłoń	
126	1.46.6	szafa z półkami	800x420x1890	2	szafa na cokole z 5 przestrzeniami do przechowywania, dwudrzwiowa, zamykana na zamek patentowy, korpus w kolorze klon z płyty 18 mm, fronty w kolorze białym,	
127	1.46.7	szafa wąska wysoka z półkami	400x420x1890	1	szafa na cokole, 3 przestrzenie otwarte, poniżej 2 zamknięte drzwiami do przechowywania, dwudrzwiowa, zamykana na zamek patentowy, korpus w kolorze klon z płyty 18 mm, fronty w kolorze białym,	

128	1.46.8	wieniec nakładany na szafy	2002x420x18	1	wieniec z płyty 18 mm nakładany na szafy i spinający je ze sobą	
129	1.46.9	biurko z szafką i szufladą	1200x600x750	1	blat i korpus z płyty w kolorze klon, fronty w kolorze białym, krawędzie blatu zaokrąglone	
130	1.46.10	podest-szafka z 2 pojemnikami	1045x450x565	3	podest bez wieńca dolnego wykonany z płyty meblowej w kolorze klon z przestrzenią, w której mieszczą się 2 pojemniki na kółkach, pojemniki z płyty meblowej w kolorze klon z frontami w kolorze białym, uchwyt w formie wybrania na dłoń	
131	1.46.11	krzesło obrotowe opiekuna	podstawa fi 700, wys. 960-1080, siedzisko 480x420/470	1	krzesło obrotowe z pneumatyczną regulacją wysokości, mechanizm synchroniczny, regulacja głębokości siedziska, regulowane podłokietniki, oparcie siatkowe, siedzisko tapicerowane tkaną trudnozaplaną, antybakteryjną i przeciwgrzybiczą, pięcionóg, podłokietniki, rama w kolorze białym	
132	1.46.12	parawan wyciszający	810x1000x50	3	parawan wykonany ze sztywnej ramy obciągniętej tkaniną na stabilnych aluminiowych podstawach, system łączenia kilku parawanów ze sobą	
133	1.46.13	biblioteczka stojąca mobilna	550x350x460	1	korpus z płyty meblowej w kolorze klon, boki z MDF foliowanego w kolorze białym, biblioteczka w formie pojemnika z przegrodą, wyposażona w duże kółka z blokadą	







134	1.46.14	tablice korkowe i magnetyczne	900x600	2	tablica korkowa w ramie drewnianej 1 szt. biała magnetyczna w ramie drewnianej 1 szt.	
135	1.46.15	dywan prostokątny	4000x3000	1	dywan jednolity kolorystycznie lub bwe wzory (do uzgodnienia z projektantem), runo o wys. 7 mm, 100% PP heat-set frise przędza pojedyncza, pokryty środkiem uniepalniającym, dywan z atestem higienicznym	
136	1.46.16	leżaczki i materace	1325x590x120	25	konstrukcja metalowa z narożnikami z tworzywa pełniącymi jednocześnie funkcję nóg, całość obciągnięta tkaniną przepuszczającą powietrze, leżaczki sztaplowane do 15 szt., materac piankowy ze ściętymi narożnikami dopasowany do kształtu leżaków, obciągnięty tkaną bawełnianą	
137	1.46.17	wózek do łóżeczek	1318x583x118	2	wózek metalowy wykonany z giętej rury, wyposażony w 4 kółka z hamulcem	
138	1.46.18	szafka wisząca nad zlewozmywakiem	1100x300x720	1	szafka dwudrzwiowa z 2 półkami, korpus wykonany z płyty meblowej w kolorze klon, fronty z MDF foliowanego w kolorze białym	
139	1.46.19	regał mobilny	890x420x620	3	regał z półkami i przegrodą z płyty w kolorze brzozy, wyposażony w kółka z hamulcem, przystosowany do nadstawek funkcyjnych	
140	1.46.20	nadstawka do regału mobilnego z przegrodami	850x410x250	1	nadstawka w formie organizera do regału mobilnego z przegrodami	

141	1.46.21	nadstawka do regału mobilnego z pojemnikiem do zabaw kreatywnych	850x500x250	1	nadstawka do regału mobilnego wykonana ze sklejki z wyjmowaną kuwetą z tworzywa	
142	1.46.22	ścianka tkaninowa mobilna	1000x1700/1900	2	konstrukcja z profili aluminiowych anodowanych, powierzchnia tekstylna, kolor jasno szary, wyposażona w kółka z hamulcem	
143	1.46.23	szafka- domek	1300x600x1735	1	szafka w kształcie domku z płyty meblowej i sklejki o gr. 18 mm, korpus w kolorze klon, front z oknem z foliowanej płyty MDF w kolorze szarym, w środku materac piankowy z oparciami dostosowany do wnętrza, tapicerowany tkaniną PCV	
144	1.46.24	stolik mobilny	500x600x760	1	stelaż stolika metalowy wykonany z kształtownika 30x30, malowany proszkowo, blat i półka z płyty meblowej w kolorze klon	
145	1.46.25	szafka wisząca na sprzęt (wzmacniacz i odtwarzacz)	800x350x720	1	szafka dwudrzwiowa z 2 półkami, korpus wykonany z płyty meblowej w kolorze klon, fronty z MDF foliowanego w kolorze białym, w bocznych ściankach i górnym wieńcu kratki wentylacyjne, półki z przelotkami pozwalającymi na przeprowadzenie okablowania	
1.47				MAGAZYN - ZAPLECZE SALI		







146	1.47.1	regał na pościel i leżaczki	1500x650x2700	2	regał wykonany z płyty meblowej w kolorze klon, na dole przestrzeń do przechowywania 13 leżaków, powyżej półeczki do przechowania 15 kpl. pościeli, wyżej długa półka bez przegrody	
147	1.47.2	szafa z półkami, częściowo otwarta	1790x450x2700	1	szafa z płyty meblowej w kolorze klon, fronty białe, w dolnej części otwarte półki, w górnej półki zamknięte frontami, uwaga ostateczny wymiar szafy należy dostosować do długości ściany	
148	1.47.3	zestaw pościeli (kołderka i poduszka, kocyk)	650x1150 kołderka, 300x450 poduszka	35	letnia kołderka 650x1150 o gramaturze 150g/m2, poduszka 300x450 gramatura 200g/m2, z możliwością prania w temp. 60 stopni	
149	1.47.4	prześcieradło z podkładem, powłoczki	650x1150 kołderka, 300x450 poduszka, 1460x650 prześcieradło	35	prześcieradło na materac z gumką 1460x650, poszewka na poduszkę i kołderkę, kolorowe wzory z możliwością prania w temp. 60 stopni	
150	1.47.5	drabina	452x1710	1	drabina z certyfikatem TUV, w klasie profesjonalnej, 3 stopnie +podest, wysoki pałak, stopki antypoślizgowe, wys. do podestu 780 mm, wysokość robocza 2780	
1.48		ŁAZIENKA DLA DZIECI				
151	1.48.1	półeczki na kubeczki i szczoteczki do zębów	1200x150x690	1	otwara szafka z 27 przegrodami na kubeczki wykonana z płyty meblowej w kolorze klon	
152	1.48.2	wieszaki na ręczniczki	1200x100	1	wieszak z płyty meblowej w kolorze klon z podwójnymi zawieszkami metalowymi na ręczniki	







153	1.48.3	ręczniczki	450x300	40	ręczniki wykonane w 100% z baweły, z możliwością prania w temp. 60stopni z certyfikatem Oeko-Tex, zgodne z PN EN 14697, 7 kolorów do wyboru	
154	1.48.4	szafka wisząca nad zlewem	700x320x720	1	szafka dwudrzwiowa z 2 półkami, korpus wykonany z płyty meblowej w kolorze klon, fronty z MDF foliowanego w kolorze białym, fronty zamknięte zamkiem patentowym	
1.49		SALA DLA DZIECI 3-4 PRZEDSZKOLE				
155	1.49.1	stoliki na nóżkach drewnianych z regulacją wysokości	1200x750	5	oskrzynia i blat z płyty meblowej dwustronnie melaminowanej gr. 18 mm narożniki zaokrąglone, krawędzie wykończone ABS 2 mm w kolorze płyty, nogi drewniane bukowe malowane lakierem bezbarwnym z systemem regulacji wysokości za pomocą dokręcanych przedłużek	
156	1.49.2	krzeselka drewniane	wymiar siedziska 260x250 roz. 0, 320x260 roz. 1, 330x290xroz. 2	25	stelaż z drewna bukowego, siedzisko i oparcie wykonane ze sklejki 8 mm, całość lakierowana lakierem bezbarwnym, rozmiary należy uzgodnić z zamawiającym	
157	1.49.3	szafka z drzwiami i szufladami	1200x450x1250	2	szafka na cokole zamykana, w dolnej części 6 szuflad, w górnej 3 szafki z drzwiczkami, korpus w kolorze klon, fronty w kolorze białym, uchwyty wpuszczane lub w formie wybrania na dłoń	
158	1.49.4	regał otwarty z półkami	800x450x1250	2	regał na cokole otwarty z 6 przestrzeniami, korpus w kolorze dąb amber	







159	1.49.5	szafki indywidualne zamknięte, 9-skrytkowe	1045x450x1040	3	szafka na cokole z 9 schowkami zamykanymi osobnymi drzwiczkami, korpus w kolorze klon, fronty w kolorze białym, uchwyty wpuszczane lub w formie wybrania na dłoń	
160	1.49.6	szafa z półkami	800x420x1890	2	szafa na cokole z 5 przestrzeniami do przechowywania, dwudrzwiowa, zamykana na zamek patentowy, korpus w kolorze klon z płyty 18 mm, fronty w kolorze białym,	
161	1.49.7	szafa wąska wysoka z półkami	400x420x1890	1	szafa na cokole, 3 przestrzenie otwarte, poniżej 2 zamknięte drzwiami do przechowywania, dwudrzwiowa, zamykana na zamek patentowy, korpus w kolorze dąb amber z płyty 18 mm, fronty w kolorze białym,	
162	1.49.8	wieniec nakładany na szafy	2002x420x18	1	wieniec z płyty 18 mm nakładany na szafy i spinający je ze sobą	
163	1.49.9	biurko z szafką i szufladą	1200x600x750	1	blat i korpus z płyty w kolorze dąb amber, fronty w kolorze białym, krawędzie blatu zaokrąglone	
164	1.49.10	podest-szafka z 2 pojemnikami	1045x450x565	3	podest bez wieńca dolnego wykonany z płyty meblowej w kolorze klon z przestrzenią, w której mieszczą się 2 pojemniki na kółkach, pojemniki z płyty meblowej w kolorze klon z frontami w kolorze białym, uchwyty w formie wybrania na dłoń	







165	1.49.11	krzesło obrotowe opiekuna	podstawa fi 700, wys. 960-1080, siedzisko 480x420/470	1	krzesło obrotowe z pneumatyczną regulacją wysokości, mechanizm synchroniczny, regulacja głębokości siedziska, regulowane podłokietniki, oparcie siatkowe, siedzisko tapicerowane tkaną trudnospalną, antybakteryjną i przeciwgrzybiczą, pięcionóg, podłokietniki, rama w kolorze białym	
166	1.49.12	parawan wyciszający	810x1000x50	3	parawan wykonany ze sztywnej ramy obciągniętej tkaniną na stabilnych aluminiowych podstawach, system łączenia kilku parawanów ze sobą	
167	1.49.13	biblioteczka stojąca mobilna	550x350x460	1	korpus z płyty meblowej w kolorze klon, boki z MDF foliowanego w kolorze białym, biblioteczka w formie pojemnika z przegrodą, wyposażona w duże kółka z blokadą	
168	1.49.14	tablice korkowe i magnetyczne	900x600	2	tablica korkowa w ramie drewnianej 1 szt. biała magnetyczna w ramie drewnianej 1 szt.	
169	1.49.15	dywan prostokątny	4000x3000	1	dywan jednolity kolorystycznie lub we wzory (do uzgodnienia z projektantem), runo o wys. 7 mm, 100% PP heat-set frise przędza pojedyncza, pokryty środkiem uniepalniającym, dywan z atestem higienicznym	
170	1.49.16	leżaczki i materace	1325x590x120	25	konstrukcja metalowa z narożnikami z tworzywa pełniącymi jednocześnie funkcję nóżek, całość obciągnięta tkaniną przepuszczającą powietrze, leżaczki sztaplowane do 15 szt., materac piankowy ze ściętymi narożnikami dopasowany do kształtu leżaków, obciągnięty tkaniną bawełnianą	








171	1.49.17	wózek do łóžeczek	1318x583x118	2	wózek metalowy wykonany z giętej rury, wyposażony w 4 kółka z hamulcem	
172	1.49.18	szafka wisząca nad zlewozmywakiem	1100x350x720	1	szafka dwudrzwiowa z 2 półkami, korpus wykonany z płyty meblowej w kolorze klon, fronty z MDF foliowanego w kolorze białym	
173	1.49.19	regał mobilny	890x420x620	3	regał z półkami i przegrodą z płyty w kolorze brzozy, wyposażony w kółka z hamulcem, przystosowany do nadstawek funkcyjnych	
174	1.49.20	nadstawka do regału mobilnego z przegrodami	850x410x250	1	nadstawka w formie organizera do regału mobilnego z przegrodami	
175	1.49.21	nadstawka do regału mobilnego z pojemnikiem do zabaw kreatywnych	850x500x250	1	nadstawka do regału mobilnego wykonana ze sklejki z wyjmowaną kufelką z tworzywa	
176	1.49.22	ścianka tkaninowa mobilna	1000x1700/1900	2	konstrukcja z profili aluminiowych anodowanych, powierzchnia tekstylna, kolor jasno szary, wyposażona w kółka z hamulcem	
177	1.49.23	szafka- domek	1300x600x1735	1	szafka w kształcie domku z płyty meblowej i sklejki o gr. 18 mm, korpus w kolorze klon, front z oknem z foliowanej płyty MDF w kolorze szarym, w środku materac piankowy z oparciami dostosowany do wnętrza, tapicerowany tkaniną PCV	
178	1.49.24	stolik mobilny	500x600x760	1	stelaż stolika metalowy wykonany z kształtownika 30x30, malowany proszkowo, blat i półka z płyty meblowej w kolorze dąb amber	






179	1.49.25	szafka wisząca na sprzęt (wzmacniacz i odtwarzacz)	800x350x720	1	szafka dwudrzwiowa z 2 półkami, korpus wykonany z płyty meblowej w kolorze dąb amber, fronty z MDF foliowanego w kolorze białym, w bocznych ściankach i górnym wieńcu kratki wentylacyjne, półki z przelotkami pozwalającymi na przeprowadzenie okablowania	
1.51		MAGAZYN				
180	1.51.1	regał na pościel i leżaczki	1500x650x2700	2	regał wykonany z płyty meblowej w kolorze dąb amber, na dole przestrzeń do przechowywania 13 leżaków, powyżej półeczki do przechowania 15 kpl. pościeli, wyżej długa półka bez przegrody	
181	1.51.2	szafa z półkami, częściowo otwarta	1790x450x2700	1	szafa z płyty meblowej w kolorze dąb amber, fronty białe, w dolnej części otwarte półki, w górnej półki zamknięte frontami, uwaga ostateczny wymiar szafy należy dostosować do długości ściany	
182	1.51.3	zestaw pościeli (kołderka i poduszka, kocyk)	650x1150 kołderka, 300x450 poduszka	35	letnia kołderka 650x1150 o gramaturze 150g/m2, poduszka 300x450 gramatura 200g/m2, z możliwością prania w temp. 60 stopni	
183	1.51.4	prześcieradło z podkładem, powłoczki	650x1150 kołderka, 300x450 poduszka, 1460x650 prześcieradło	35	prześcieradło na materac z gumką 1460x650, poszewka na poduszkę i kołderkę, kolorowe wzory z możliwością prania w temp. 60 stopni	
184	1.51.5	drabina	452x1710	1	drabina z certyfikatem TUV, w klasie profesjonalnej, 3 stopnie +podest, wysoki pałąk, stopki antypoślizgowe, wys. do podestu 780 mm, wysokość robocza 2780	
1.52		MAGAZYN				







185	1.52.1	szafa z półkami, częściowo otwarta	3300x600x2700	1	szafa z płyty meblowej w kolorze klon, fronty białe, w dolnej części otwarte półki, w górnej półki zamknięte frontami, uwaga ostateczny wymiar szafy należy dostosować do długości ściany	
186	1.52.2	szafa z półkami, częściowo otwarta	2900x450x2700	1	szafa z płyty meblowej w kolorze klon, fronty białe, w dolnej części otwarte półki, w górnej półki zamknięte frontami, uwaga ostateczny wymiar szafy należy dostosować do długości ściany	
187	1.52.3	drabina	452x1710	1	drabina z certyfikatem TUV, w klasie profesjonalnej, 3 stopnie + podest, wysoki pałak, stopki antypoślizgowe, wys. do podestu 780 mm, wysokość robocza 2780	
1.53		ŁAZIENKA DLA DZIECI				
188	1.53.1	póteczki na kubeczki i szczoteczki do zębów	1200x150x690	1	otwarta szafka z 27 przegrodami na kubeczki wykonana z płyty meblowej w kolorze klon	
189	1.53.2	wieszaki na ręczniczki	1200x100	1	wieszak z płyty meblowej w kolorze klon z podwójnymi zawieszkami metalowymi na ręczniki	
190	1.53.3	ręczniczki	450x300	40	ręczniczki wykonane w 100% z baweły, z możliwością prania w temp. 60stopni z certyfikatem Oeko-Tex, zgodne z PN EN 14697, 7 kolorów do wyboru	
191	1.53.4	szafka wisząca nad zlewem	700x320x720	1	szafka dwudrzwiowa z 2 półkami, korpus wykonany z płyty meblowej w kolorze klon, fronty z MDF foliowanego w kolorze białym, fronty zamknięte zamkiem patentowym	
1.54		SALA DLA DZIECI 4-5 PRZEDSZKOLE				





192	1.54.1	stoliki na nóżkach drewnianych z regulacją wysokości	1200x750	5	oskrzynia i blat z płyty meblowej dwustronnie melaminowanej gr. 18 mm narożniki zaokrąglone, krawędzie wykończone ABS 2 mm w kolorze płyty, nogi drewniane bukowe malowane lakierem bezbarwnym z systemem regulacji wysokości za pomocą dokręcanych przedłużeń	
193	1.54.2	krzeselka drewniane	wymiar siedziska 260x250 roz. 0, 320x260 roz. 1, 330x290xroz. 2	25	stelaż z drewna bukowego, siedzisko i oparcie wykonane ze sklejki 8 mm, całość lakierowana lakierem bezbarwnym, rozmiary należy uzgodnić z zamawiającym	
194	1.54.3	szafka z drzwiami i szufladami	1200x450x1250	2	szafka na cokole zamykana , w dolnej części 6 szuflad, w górnej 3 szafki z drzwiczkami, korpus w kolorze klon, fronty w kolorze białym, uchwyty wpuszczane lub w formie wybrania na dłoń	
195	1.54.4	regał otwarty z półkami	800x450x1250	2	regał na cokole otwarty z 6 przestrzeniami, korpus w kolorze klon	
196	1.54.5	szafki indywidualne zamknięte, 9-skrytkowe	1045x450x1040	3	szafka na cokole z 9 schowkami zamykanymi osobnymi drzwiczkami, korpus w kolorze klon, fronty w kolorze białym , uchwyty wpuszczane lub w formie wybrania na dłoń	
197	1.54.6	szafa z półkami	800x420x1890	2	szafa na cokole z 5 przestrzeniami do przechowywania, dwudrzwiowa, zamykana na zamek patentowy, korpus w kolorze klon z płyty 18 mm, fronty w kolorze białym,	







198	1.54.7	szafa wąska wysoka z półkami	400x420x1890	1	szafa na cokole, 3 przestrzenie otwarte, poniżej 2 zamknięte drzwiami do przechowywania, dwudrzwiowa, zamykana na zamek patentowy, korpus w kolorze klon z płyty 18 mm, fronty w kolorze białym,	
199	1.54.8	wieniec nakładany na szafy	2002x420x18	1	wieniec z płyty 18 mm nakładany na szafy i spinający je ze sobą	
200	1.54.9	biurko z szafką i szufladą	1200x600x750	1	blat i korpus z płyty w kolorze klon, fronty w kolorze białym, krawędzie blatu zaokrąglone	
201	1.54.10	podest-szafka z 2 pojemnikami	1045x450x565	3	podest bez wieńca dolnego wykonany z płyty meblowej w kolorze klon z przestrzenią, w której mieszczą się 2 pojemniki na kółkach, pojemniki z płyty meblowej w kolorze klon z frontami w kolorze białym, uchwyty w formie wybrania na dłoń	
202	1.54.11	krzesło obrotowe opiekuna	podstawa fi 700, wys. 960-1080, siedzisko 480x420/470	1	krzesło obrotowe z pneumatyczną regulacją wysokości, mechanizm synchroniczny, regulacja głębokości siedziska, regulowane podłokietniki, oparcie siatkowe, siedzisko tapicerowane tkaną trudnopalną, antybakteryjną i przeciwgrzybiczą, pięcionóg, podłokietniki, rama w kolorze białym	
203	1.54.12	parawan wyciszający	810x1000x50	3	parawan wykonany ze sztywnej ramy obciągniętej tkaniną na stabilnych aluminiowych podstawach, system łączenia kilku parawanów ze sobą	




204	1.54.13	biblioteczka stojąca mobilna	550x350x460	1	korpus z płyty meblowej w kolorze klon, boki z MDF foliowanego w kolorze białym, biblioteczka w formie pojemnika z przegrodą, wyposażona w duże kółka z blokadą	
205	1.54.14	tablice korkowe i magnetyczne	900x600	2	tablica korkowa w ramie drewnianej 1 szt. biała magnetyczna w ramie drewnianej 1 szt.	
206	1.54.15	dywan prostokątny	4000x3000	1	dywan jednolity kolorystycznie lub bwe wzory (do uzgodnienia z projektantem), runo o wys. 7 mm, 100% PP heat-set frise przędza pojedyncza, pokryty środkiem uniepalniającym, dywan z atestem higienicznym	
207	1.54.16	szafka wisząca nad zlewozmywakiem	1100x350x720	1	szafka dwudrzwiowa z 2 półkami, korpus wykonany z płyty meblowej w kolorze klon, fronty z MDF foliowanego w kolorze białym	
208	1.54.17	regał mobilny	890x420x620	3	regał z półkami i przegrodą z płyty w kolorze brzozy, wyposażony w kółka z hamulcem, przystosowany do nadstawek funkcyjnych	
209	1.54.18	nadstawka do regału mobilnego z przegrodami	850x410x250	1	nadstawka w formie organizera do regału mobilnego z przegrodami	
210	1.54.19	nadstawka do regału mobilnego z pojemnikiem do zabaw kreatywnych	850x500x250	1	nadstawka do regału mobilnego wykonana ze sklejki z wyjmowaną kuwetą z tworzywa	






211	1.54.20	ścianka tkaninowa mobilna	1000x1700/1900	2	konstrukcja z profili aluminiowych anodowanych, powierzchnia tekstylna, kolor jasno szary, wyposażona w kółka z hamulcem	
212	1.54.21	szafka- domek	1300x600x1735	1	szafka w kształcie domku z płyty meblowej i sklejkki o gr. 18 mm, korpus w kolorze klon, front z oknem z foliowanej płyty MDF w kolorze szarym, w środku materac piankowy z oparciami dostosowany do wnętrza, tapicerowany tkaniną PCV	
213	1.54.22	stolik mobilny	500x600x760	1	stelaż stolika metalowy wykonany z kształtownika 30x30, malowany proszkowo, blat i półka z płyty meblowej w kolorze klon	
214	1.54.23	szafka wisząca na sprzęt (wzmacniacz i odtwarzacz)	800x350x720	1	szafka dwudrzwiowa z 2 półkami, korpus wykonany z płyty meblowej w kolorze klon, fronty z MDF foliowanego w kolorze białym, w bocznych ściankach i górnym wieńcu kratki wentylacyjne, półki z przelotkami pozwalającymi na przeprowadzenie okablowania	
1.56		ŁAZIENKA DLA DZIECI				
215	1.56.1	półeczki na kubeczki i szczoteczki do zębów	1200x150x690	1	otwara szafka z 27 przegrodami na kubeczki wykonana z płyty meblowej w kolorze klon	
216	1.56.2	wieszaki na ręczniczki	1200x100	1	wieszak z płyty meblowej w kolorze klon z podwójnymi zawieszkami metalowymi na ręczniki	







217	1.56.3	ręczniczki	450x300	40	ręczniki wykonane w 100% z baweły, z możliwością prania w temp. 60stopni z certyfikatem Oeko-Tex, zgodne z PN EN 14697, 7 kolorów do wyboru	
218	1.56.4	szafka wisząca nad zlewem	700x320x720	1	szafka dwudrzwiowa z 2 półkami, korpus wykonany z płyty meblowej w kolorze klon, fronty z MDF foliowanego w kolorze białym, fronty zamknięte zamkiem patentowym	
1.57		ŁAZIENKA DLA DZIECI				
217	1.57.1	półeczki na kubeczki i szczoteczki do zębów	1200x150x690	1	otwara szafka z 27 przegrodami na kubeczki wykonana z płyty meblowej w kolorze klon	
218	1.57.2	wieszaki na ręczniczki	1200x100	1	wieszak z płyty meblowej w kolorze klon z podwójnymi zawieszkami metalowymi na ręczniki	
219	1.57.3	ręczniczki	450x300	40	ręczniki wykonane w 100% z baweły, z możliwością prania w temp. 60stopni z certyfikatem Oeko-Tex, zgodne z PN EN 14697, 7 kolorów do wyboru	
220	1.57.4	szafka wisząca nad zlewem	700x320x720	1	szafka dwudrzwiowa z 2 półkami, korpus wykonany z płyty meblowej w kolorze klon, fronty z MDF foliowanego w kolorze białym, fronty zamknięte zamkiem patentowym	
1.58		SALA DLA DZIECI 5-6 PRZEDSZKOLE				
221	1.58.1	stoliki na nóżkach drewnianych z regulacją wysokości	1200x750	5	oskrzynia i blat z płyty meblowej dwustronnie melaminowanej gr. 18 mm narożniki zaokrąglone, krawędzie wykończone ABS 2 mm w kolorze płyty, nogi drewniane bukowe malowane lakierem bezbarwnym z systemem regulacji wysokości za pomocą dokręcanych przedłużeń	

222	1.58.2	krzeselka drewniane	wymiar siedziska 260x250 roz. 0, 320x260 roz. 1, 330x290xroz. 2	25	stelaż z drewna bukowego, siedzisko i oparcie wykonane ze sklejki 8 mm, całość lakierowana lakierem bezbarwnym, rozmiary należy uzgodnić z zamawiającym	
223	1.58.3	szafka z drzwiami i szufladami	1200x450x1250	2	szafka na cokole zamykana, w dolnej części 6 szuflad, w górnej 3 szafki z drzwiczkami, korpus w kolorze klon, fronty w kolorze białym, uchwyty wpuszczane lub w formie wybrania na dłoń	
224	1.58.4	regał otwarty z półkami	800x450x1250	2	regał na cokole otwarty z 6 przestrzeniami, korpus w kolorze klon	
225	1.58.5	szafki indywidualne zamknięte, 9-skrzytkowe	1045x450x1040	3	szafka na cokole z 9 schowkami zamykanymi osobnymi drzwiczkami, korpus w kolorze klon, fronty w kolorze białym, uchwyty wpuszczane lub w formie wybrania na dłoń	
226	1.58.6	szafa z półkami	800x420x1890	2	szafa na cokole z 5 przestrzeniami do przechowywania, dwudrzwiowa, zamykana na zamek patentowy, korpus w kolorze klon z płyty 18 mm, fronty w kolorze białym,	
227	1.58.7	szafa wąska wysoka z półkami	400x420x1890	1	szafa na cokole, 3 przestrzenie otwarte, poniżej 2 zamknięte drzwiami do przechowywania, dwudrzwiowa, zamykana na zamek patentowy, korpus w kolorze klon z płyty 18 mm, fronty w kolorze białym,	
228	1.58.8	wieniec nakładany na szafy	2002x420x18	1	wieniec z płyty 18 mm nakładany na szafy i spinający je ze sobą	







229	1.58.9	biurko z szafką i szufladą	1200x600x750	1	blat i korpus z płyty w kolorze klon, fronty w kolorze białym, krawędzie blatu zaokrąglone	
230	1.58.10	podest-szafka z 2 pojemnikami	1045x450x565	3	podest bez wieńca dolnego wykonany z płyty meblowej w kolorze klon z przestrzenią, w której mieszczą się 2 pojemniki na kółkach, pojemniki z płyty meblowej w kolorze klon z frontami w kolorze białym, uchwyty w formie wybrania na dłoń	
231	1.58.11	krzesło obrotowe opiekuna	podstawa fi 700, wys. 960-1080, siedzisko 480x420/470	1	krzesło obrotowe z pneumatyczną regulacją wysokości, mechanizm synchroniczny, regulacja głębokości siedziska, regulowane podłokietniki, oparcie siatkowe, siedzisko tapicerowane tkaną trudnospalną, antybakteryjną i przeciwgrzybiczą, pięcionóg, podłokietniki, rama w kolorze białym	
232	1.58.12	parawan wyciszający	810x1000x50	3	parawan wykonany ze sztywnej ramy obciągniętej tkaniną na stabilnych aluminiowych podstawach, system łączenia kilku parawanów ze sobą	
233	1.58.13	biblioteczka stojąca mobilna	550x350x460	1	korpus z płyty meblowej w kolorze klon, boki z MDF foliowanego w kolorze białym, biblioteczka w formie pojemnika z przegrodą, wyposażona w duże kółka z blokadą	
234	1.58.14	tablice korkowe i magnetyczne	900x600	2	tablica korkowa w ramie drewnianej 1 szt. biała magnetyczna w ramie drewnianej 1 szt.	








235	1.58.15	dywan prostokątny	4000x3000	1	dywan jednolity kolorystycznie lub we wzory (do uzgodnienia z projektantem), runo o wys. 7 mm, 100% PP heat-set frise przędza pojedyncza, pokryty środkiem uniepalniającym, dywan z atestem higienicznym	
236	1.58.16	szafka wisząca nad zlewomywakiem	1100x350x720	1	szafka dwudrzwiowa z 2 półkami, korpus wykonany z płyty meblowej w kolorze klon, fronty z MDF foliowanego w kolorze białym	
237	1.58.17	regał mobilny	890x420x620	3	regał z półkami i przegrodą z płyty w kolorze brzozy, wyposażony w kółka z hamulcem, przystosowany do nadstawek funkcyjnych	
238	1.58.18	nadstawka do regału mobilnego z przegrodami	850x410x250	1	nadstawka w formie organizera do regału mobilnego z przegrodami	
239	1.58.19	nadstawka do regału mobilnego z pojemnikiem do zabaw kreatywnych	850x500x250	1	nadstawka do regału mobilnego wykonana ze sklejki z wyjmowaną kufką z tworzywa	
240	1.58.20	ścianka tkaninowa mobilna	1000x1700/1900	2	konstrukcja z profili aluminiowych anodowanych, powierzchnia tekstylna, kolor jasno szary, wyposażona w kółka z hamulcem	
241	1.58.21	szafka- domek	1300x600x1735	1	szafka w kształcie domku z płyty meblowej i sklejki o gr. 18 mm, korpus w kolorze klon, front z oknem z foliowanej płyty MDF w kolorze szarym, w środku materac piankowy z oparciami dostosowany do wnętrza, tapicerowany tkaniną PCV	









242	1.58.22	stolik mobilny	500x600x760	1	stelaż stolika metalowy wykonany z kształtownika 30x30, malowany proszkowo, blat i półka z płyty meblowej w kolorze klon	
243	1.58.23	szafka wisząca na sprzęt (wzmacniacz i odtwarzacz)	800x350x720	1	szafka dwudrzwiowa z 2 półkami, korpus wykonany z płyty meblowej w kolorze klon, fronty z MDF foliowanego w kolorze białym, w bocznych ściankach i górnym wieńcu kratki wentylacyjne, półki z przelotkami pozwalającymi na przeprowadzenie okablowania	
1.60		MAGAZYN				
244	1.60.1	szafa z półkami, częściowo otwarta	3300x600x2700	1	szafa z płyty meblowej w kolorze klon, fronty białe, w dolnej części otwarte półki, w górnej półki zamknięte frontami, uwaga ostateczny wymiar szafy należy dostosować do długości ściany	
245	1.60.2	szafa z półkami, częściowo otwarta	2900x450x2700	1	szafa z płyty meblowej w kolorze klon, fronty białe, w dolnej części otwarte półki, w górnej półki zamknięte frontami, uwaga ostateczny wymiar szafy należy dostosować do długości ściany	
246	1.60.3	drabina	452x1710	1	drabina z certyfikatem TUV, w klasie profesjonalnej, 3 stopnie +podest, wysoki pałąk, stopki antypoślizowe, wys. do podestu 780 mm, wysokość robocza 2780	
1.61		MAGAZYN				








247	1.61.1	szafa z półkami, częściowo otwarta	3300x600x2700	1	szafa z płyty meblowej w kolorze klon, fronty białe, w dolnej części otwarte półki, w górnej półki zamknięte frontami, uwaga ostateczny wymiar szafy należy dostosować do długości ściany	
248	1.61.2	regał do wys. okna	2900x450x1200	1	regał z płyty meblowej w kolorze klon, uwaga ostateczny wymiar należy dostosować do długości i wysokości ściany	
249	1.61.3	drabina	452x1710	1	drabina z certyfikatem TUV, w klasie profesjonalnej, 3 stopnie + podest, wysoki pałąk, stopki antypoślizowe, wys. do podestu 780 mm, wysokość robocza 2780	
1.62		SALA DLA DZIECI 5-6 PRZEDSZKOLE				
273	1.62.1	stoliki na nóżkach drewnianych z regulacją wysokości	1200x750	5	oskrzynia i blat z płyty meblowej dwustronnie melaminowanej gr. 18 mm narożniki zaokrąglone, krawędzie wykończone ABS 2 mm w kolorze płyty, nogi drewniane bukowe malowane lakierem bezbarwnym z systemem regulacji wysokości za pomocą dokręcanych przedłużek	
274	1.62.2	krzeselka drewniane	wymiar siedziska 260x250 roz. 0, 320x260 roz. 1, 330x290xroz. 2	25	stelaż z drewna bukowego, siedzisko i oparcie wykonane ze sklejki 8 mm, całość lakierowana lakierem bezbarwnym, rozmiary należy uzgodnić z zamawiającym	
275	1.62.3	szafka z drzwiami i szufladami	1200x450x1250	1	szafka na cokole zamykana, w dolnej części 6 szuflad, w górnej 3 szafki z drzwiczkami, korpus w kolorze klon, fronty w kolorze białym, uchwyty wpuszczane lub w formie wybrania na dłoń	









276	1.62.4	szafka z drzwiami i szufladami	800x450x1250	1	szafka na cokole zamykana, w dolnej części 4 szuflady, w górnej szafka z 2 półkami i 2 drzwiczkami, korpus w kolorze klon, fronty w kolorze białym uchwyty wpuszczane lub w formie wybrania na dłoń	
277	1.62.5	regał otwarty z półkami	800x450x1250	2	regał na cokole otwarty z 6 przestrzeniami, korpus w kolorze klon	
278	1.62.6	szafki indywidualne zamknięte, 9-skrytkowe	1045x450x1040	3	szafka na cokole z 9 schowkami zamykanymi osobnymi drzwiczkami, korpus w kolorze klon, fronty w kolorze białym, uchwyty wpuszczane lub w formie wybrania na dłoń	
279	1.62.7	szafa z półkami	800x420x1890	2	szafa na cokole z 5 przestrzeniami do przechowywania, dwudrzwiowa, zamykana na zamek patentowy, korpus w kolorze klon z płyty 18 mm, fronty w kolorze białym,	
280	1.62.8	szafa wąska wysoka z półkami	400x420x1890	1	szafa na cokole, 3 przestrzenie otwarte, poniżej 2 zamknięte drzwiami do przechowywania, dwudrzwiowa, zamykana na zamek patentowy, korpus w kolorze klon z płyty 18 mm, fronty w kolorze białym,	
281	1.62.9	wieniec nakładany na szafy	1200x420x18	1	wieniec z płyty 18 mm nakładany na szafy i spinający je ze sobą	
282	1.62.10	biurko z szafką i szufladą	1200x600x750	1	blat i korpus z płyty w kolorze klon, fronty w kolorze białym, krawędzie blatu zaokrąglone	






283	1.62.11	podest-szafka z 2 pojemnikami	1045x450x565	3	podest bez wieńca dolnego wykonany z płyty meblowej w kolorze klon z przestrzenią, w której mieszczą się 2 pojemniki na kółkach, pojemniki z płyty meblowej w kolorze klon z frontami w kolorze białym, uchwyty w formie wybrania na dłoń	
284	1.62.12	krzesło obrotowe opiekuna	podstawa fi 700, wys. 960-1080, siedzisko 480x420/470	1	krzesło obrotowe z pneumatyczną regulacją wysokości, mechanizm synchroniczny, regulacja głębokości siedziska, regulowane podłokietniki, oparcie siatkowe, siedzisko tapicerowane tkaną trudnozaplaną, antybakteryjną i przeciwgrzybiczą, pięcionóg, podłokietniki, rama w kolorze białym	
285	1.62.13	parawan wyciszający	810x1000x50	3	parawan wykonany ze sztywnej ramy obciągniętej tkaniną na stabilnych aluminiowych podstawach, system łączenia kilku parawanów ze sobą	
286	1.62.14	biblioteczka stojąca mobilna	550x350x460	1	korpus z płyty meblowej w kolorze klon, boki z MDF foliowanego w kolorze białym, biblioteczka w formie pojemnika z przegrodą, wyposażona w duże kółka z blokadą	
287	1.62.15	tablice korkowe i magnetyczne	900x600	2	tablica korkowa w ramie drewnianej 1 szt. biała magnetyczna w ramie drewnianej 1 szt.	
288	1.62.16	dywan prostokątny	4000x3000	1	dywan jednolity kolorystycznie lub bwe wzory (do uzgodnienia z projektantem), runo o wys. 7 mm, 100% PP heat-set frise przędza pojedyncza, pokryty środkiem uniepalniającym, dywan z atestem higienicznym	







289	1.62.17	szafka wisząca nad zlewozmywakiem	1100x350x720	1	szafka dwudrzwiowa z 2 półkami, korpus wykonany z płyty meblowej w kolorze klon, fronty z MDF foliowanego w kolorze białym	
290	1.62.18	regał mobilny	890x420x620	3	regał z półkami i przegrodą z płyty w kolorze brzozy, wyposażony w kółka z hamulcem, przystosowany do nadstawek funkcyjnych	
291	1.62.19	nadstawka do regału mobilnego z przegrodami	850x410x250	1	nadstawka w formie organizera do regału mobilnego z przegrodami	
292	1.62.20	nadstawka do regału mobilnego z pojemnikiem do zabaw kreatywnych	850x500x250	1	nadstawka do regału mobilnego wykonana ze sklejki z wyjmowaną kuwetą z tworzywa	
293	1.62.21	ścianka tkaninowa mobilna	1000x1700/1900	2	konstrukcja z profili aluminiowych anodowanych, powierzchnia tekstylna, kolor jasno szary, wyposażona w kółka z hamulcem	
294	1.62.22	stolik mobilny	500x600x760	1	stelaż stolika metalowy wykonany z kształtownika 30x30, malowany proszkowo, blat i półka z płyty meblowej w kolorze klon	
295	1.62.23	szafka wisząca na sprzęt (wzmacniacz i odtwarzacz)	800x350x720	1	szafka dwudrzwiowa z 2 półkami, korpus wykonany z płyty meblowej w kolorze klon, fronty z MDF foliowanego w kolorze białym, w bocznych ściankach i górnym wieńcu kratki wentylacyjne, półki z przelotkami pozwalającymi na przeprowadzenie okablowania	
1.63				ŁAZIENKA DLA DZIECI		








296	1.63.1	półeczki na kubeczki i szczoteczki do zębów	1200x150x690	1	otwara szafka z 27 przegrodami na kubeczki wykonana z płyty meblowej w kolorze klon	
297	1.63.2	wieszaki na ręczniczki	1200x100	1	wieszak z płyty meblowej w kolorze klon z podwójnymi zawieszkami metalowymi na ręczniki	
298	1.63.3	ręczniczki	450x300	40	ręczniczki wykonane w 100% z baweły, z możliwością prania w temp. 60stopni z certyfikatem Oeko-Tex, zgodne z PN EN 14697, 7 kolorów do wyboru	
299	1.63.4	szafka wisząca nad zlewem	700x320x720	1	szafka dwudrzwiowa z 2 półkami, korpus wykonany z płyty meblowej w kolorze klon, fronty z MDF foliowanego w kolorze białym, fronty zamknięte zamkiem patentowym	
1.64 SALA DLA DZIECI 6-7 PRZEDSZKOLE						
300	1.64.1	stoliki na nóżkach drewnianych z regulacją wysokości	1200x750	5	oskrzynia i blat z płyty meblowej dwustronnie melaminowanej gr. 18 mm narożniki zaokrąglone, krawędzie wykończone ABS 2 mm w kolorze płyty, nogi drewniane bukowe malowane lakierem bezbarwnym z systemem regulacji wysokości za pomocą dokręcanych przedłużeń	
301	1.64.2	krzeselka drewniane	wymiar siedziska 260x250 rozm. 0, 320x260 rozm. 1, 330x290xrozm. 2	25	stelaż z drewna bukowego, siedzisko i oparcie wykonane ze sklejki 8 mm, całość lakierowana lakierem bezbarwnym, rozmiary należy uzgodnić z zamawiającym	
302	1.64.3	szafka z drzwiami i szufladami	1200x450x1250	2	szafka na cokole zamykana , w dolnej części 6 szuflad, w górnej 3 szafki z drzwiczkami, korpus w kolorze klon, w kolorze białym, uchwyty wpuszczane lub w formie wybrania na dłoń	
303	1.64.4	regał otwarty z półkami	800x450x1250	2	regał na cokole otwarty z 6 przestrzeniami, korpus w kolorze klon	







304	1.64.5	szafki indywidualne zamknięte, 9-skrytkowe	1045x450x1040	3	szafka na cokole z 9 schowkami zamykanymi osobnymi drzwiczkami, korpus w kolorze klon, fronty w kolorze białym, uchwyty wpuszczane lub w formie wybrania na dłoń	
305	1.64.6	szafa z półkami	800x420x1890	2	szafa na cokole z 5 przestrzeniami do przechowywania, dwudrzwiowa, zamykana na zamek patentowy, korpus w kolorze klon z płyty 18 mm, fronty w kolorze białym,	
306	1.64.7	szafa wąska wysoka z półkami	400x420x1890	1	szafa na cokole, 3 przestrzenie otwarte, poniżej 2 zamknięte drzwiami do przechowywania, dwudrzwiowa, zamykana na zamek patentowy, korpus w kolorze klon z płyty 18 mm, fronty w kolorze białym,	
307	1.64.8	wieniec nakładany na szafy	1200x420x18	1	wieniec z płyty 18 mm nakładany na szafy i spinający je ze sobą	
308	1.64.9	biurko z szafką i szufladą	1200x600x750	1	blat i korpus z płyty w kolorze klon, fronty w kolorze białym, krawędzie blatu zaokrąglone	
309	1.64.10	podest-szafka z 2 pojemnikami	1045x450x565	2	podest bez wieńca dolnego wykonany z płyty meblowej w kolorze klon z przestrzenią, w której mieszczą się 2 pojemniki na kółkach, pojemniki z płyty meblowej w kolorze klon z frontami w kolorze białym, uchwyty w formie wybrania na dłoń	
310	1.64.11	krzesło obrotowe opiekuna	podstawa fi 700, wys. 960-1080, siedzisko 480x420/470	1	krzesło obrotowe z pneumatyczną regulacją wysokości, mechanizm synchroniczny, regulacja głębokości siedziska, regulowane podłokietniki, oparcie siatkowe, siedzisko tapicerowane tkaną, pięcionóg, podłokietniki, rama w kolorze białym	








311	1.64.12	parawan wyciszający	810x1000x50	3	parawan wykonany ze sztywnej ramy obciągniętej tkaniną na stabilnych aluminiowych podstawach, system łączenia kilku parawanów ze sobą	
312	1.64.13	biblioteczka stojąca mobilna	550x350x460	1	korpus z płyty meblowej w kolorze klon, boki z MDF foliowanego w kolorze białym, biblioteczka w formie pojemnika z przegrodą, wyposażona w duże kółka z blokadą	
313	1.64.14	tablice korkowe i magnetyczne	900x600	2	tablica korkowa w ramie drewnianej 1 szt. biała magnetyczna w ramie drewnianej 1 szt.	
314	1.64.15	dywan prostokątny	4000x3000	1	dywan jednolity kolorystycznie lub bwe wzory (do uzgodnienia z projektantem), runo o wys. 7 mm, 100% PP heat-set frise przędza pojedyncza, pokryty środkiem uniepalniającym, dywan z atestem higienicznym	
315	1.64.16	szafka wisząca nad zlewozmywakiem	1100x350x720	1	szafka dwudrzwiowa z 2 półkami, korpus wykonany z płyty meblowej w kolorze klon, fronty z MDF foliowanego w kolorze białym	
316	1.64.17	regał mobilny	890x420x620	3	regał z półkami i przegrodą z płyty w kolorze brzozy, wyposażony w kółka z hamulcem, przystosowany do nadstawek funkcyjnych	
317	1.64.18	nadstawka do regału mobilnego z przegrodami	850x410x250	1	nadstawka w formie organizera do regału mobilnego z przegrodami	
318	1.64.19	nadstawka do regału mobilnego z pojemnikiem do zabaw kreatywnych	850x500x250	1	nadstawka do regału mobilnego wykonana ze sklejki z wyjmowaną kuwetą z tworzywa	






319	1.64.20	ścianka tkaninowa mobilna	1000x1700/1900	2	konstrukcja z profili aluminiowych anodowanych, powierzchnia tekstylna, kolor jasno szary, wyposażona w kółka z hamulcem	
320	1.64.21	szafka- domek	1300x600x1735	1	szafka w kształcie domku z płyty meblowej i sklejk o gr. 18 mm, korpus w kolorze klon, front z oknem z foliowanej płyty MDF w kolorze szarym, w środku materac piankowy z oparciami dostosowany do wnętrza, tapicerowany tkaniną PCV	
321	1.64.22	stolik mobilny	500x600x760	1	stelaż stolika metalowy wykonany z kształtownika 30x30, malowany proszkowo, blat i półka z płyty meblowej w kolorze klon	
322	1.64.23	szafka wisząca na sprzęt (wzmacniacz i odtwarzacz)	800x350x720	1	szafka dwudrzwiowa z 2 półkami, korpus wykonany z płyty meblowej w kolorze klon, fronty z MDF foliowanego w kolorze białym, w bocznych ściankach i górnym wieńcu kratki wentylacyjne, półki z przelotkami pozwalającymi na przeprowadzenie okablowania	
1.65		MAGAZYN				
323	1.65.1	szafa z półkami, częściowo otwarta	3360x600x2700	1	szafa z płyty meblowej w kolorze klon, fronty białe, w dolnej części otwarte półki, w górnej półki zamknięte frontami, uwaga ostateczny wymiar szafy należy dostosować do długości ściany	








324	1.65.2	szafa z półkami, częściowo otwarta	1500x450x2700	1	szafa z płyty meblowej w kolorze klon, fronty białe, w dolnej części otwarte półki, w górnej półki zamknięte frontami, uwaga ostateczny wymiar szafy należy dostosować do długości ściany	
325	1.65.3	drabina	452x1710	1	drabina z certyfikatem TUV, w klasie profesjonalnej, 3 stopnie +podest, wysoki pałak, stopki antypoślizgowe, wys. do podestu 780 mm, wysokość robocza 2780	
1.66 ŁAZIENKA DLA DZIECI						
326	1.66.1	półeczki na kubeczki i szczoteczki do zębów	1200x150x690	1	otwara szafka z 27 przegrodami na kubeczki wykonana z płyty meblowej w kolorze klon	
327	1.66.2	wieszaki na ręczniczki	1200x100	1	wieszak z płyty meblowej w kolorze klon z podwójnymi zawieszkami metalowymi na ręczniki	
328	1.66.3	ręczniczki	450x300	40	ręczniki wykonane w 100% z baweły, z możliwością prania w temp. 60stopni z certyfikatem Oeko-Tex, zgodne z PN EN 14697, 7 kolorów do wyboru	
329	1.66.4	szafka wisząca nad zlewem	700x320x720	1	szafka dwudrzwiowa z 2 półkami, korpus wykonany z płyty meblowej w kolorze klon, fronty z MDF foliowanego w kolorze białym, fronty zamknięte zamkiem patentowym	
1.67 ŁAZIENKA DLA DZIECI						
330	1.67.1	półeczki na kubeczki i szczoteczki do zębów	1200x150x690	1	otwara szafka z 27 przegrodami na kubeczki wykonana z płyty meblowej w kolorze klon	
331	1.67.2	wieszaki na ręczniczki	1200x100	1	wieszak z płyty meblowej w kolorze klon z podwójnymi zawieszkami metalowymi na ręczniki	



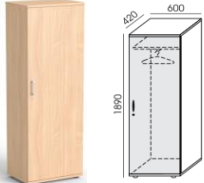


332	1.67.3	ręczniczki	450x300	40	ręczniki wykonane w 100% z baweły, z możliwością prania w temp. 60stopni z certyfikatem Oeko-Tex, zgodne z PN EN 14697, 7 kolorów do wyboru	
333	1.67.4	szafka wisząca nad zlewem	700x320x720	1	szafka dwudrzwiowa z 2 półkami, korpus wykonany z płyty meblowej w kolorze klon, fronty z MDF foliowanego w kolorze białym, fronty zamknięte zamkiem patentowym	
1.69 SALA DLA DZIECI 6-7 PRZEDSZKOLE						
334	1.69.1	stoliki na nóżkach drewnianych z regulacją wysokości	1200x750	5	oskrzynia i blat z płyty meblowej dwustronnie melaminowanej gr. 18 mm narożniki zaokrąglone, krawędzie wykończone ABS 2 mm w kolorze płyty, nogi drewniane bukowe malowane lakierem bezbarwnym z systemem regulacji wysokości za pomocą dokręcanych przedłużek	
335	1.69.2	krzeselka drewniane	wymiar siedziska 260x250 roz. 0, 320x260 roz. 1, 330x290xroz. 2	25	stelaż z drewna bukowego, siedzisko i oparcie wykonane ze sklejki 8 mm, całość lakierowana lakierem bezbarwnym, rozmiary należy uzgodnić z zamawiającym	
336	1.69.3	szafka z drzwiami i szufladami	1200x450x1250	2	szafka na cokole zamykana , w dolnej części 6 szuflad, w górnej 3 szafki z drzwiczkami, korpus w kolorze klon, fronty w kolorze białym, uchwyty wpuszczane lub w formie wybrania na dłoń	
337	1.69.4	regał otwarty z półkami	800x450x1250	2	regał na cokole otwarty z 6 przestrzeniami, korpus w kolorze klon	
338	1.69.5	szafka indywidualna zamknięta, 12-skrzytkowe	1045x450x1360	2	szafka na cokole z 12 schowkami zamykanymi osobnymi drzwiczkami, korpus w kolorze klon, fronty w kolorze białym , uchwyty wpuszczane lub w formie wybrania na dłoń	





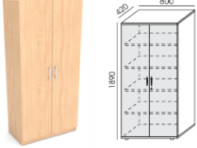
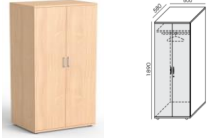
339	1.69.6	szafka indywidualna zamknięta, 4-skrytkowa	360x450x1040	1	szafka na cokole z 4 schowkami zamykanymi osobnymi drzwiczkami, korpus w kolorze klon, fronty w kolorze białym	
340	1.69.7	szafa z półkami	800x420x1890	2	szafa na cokole z 5 przestrzeniami do przechowywania, dwudrzwiowa, zamykana na zamek patentowy, korpus w kolorze klon z płyty 18 mm, fronty w kolorze białym,	
341	1.69.8	szafa wąska wysoka z półkami	400x420x1890	1	szafa na cokole, 3 przestrzenie otwarte, poniżej 2 zamknięte drzwiami do przechowywania, dwudrzwiowa, zamykana na zamek patentowy, korpus w kolorze klon z płyty 18 mm, fronty w kolorze białym,	
342	1.69.9	wieniec nakładany na szafy	1200x420x18	1	wieniec z płyty 18 mm nakładany na szafy i spinający je ze sobą	
343	1.69.10	biurko z szafką i szufladą	1200x600x750	1	blat i korpus z płyty w kolorze klon, fronty w kolorze białym, krawędzie blatu zaokrąglone	
344	1.69.11	krzesło obrotowe opiekuna	podstawa fi 700, wys. 960-1080, siedzisko 480x420/470	1	krzesło obrotowe z pneumatyczną regulacją wysokości, mechanizm synchroniczny, regulacja głębokości siedziska, regulowane podłokietniki, oparcie siatkowe, siedzisko tapicerowane tkaną trudnozaplaną, antybakteryjną i przeciwgrzybiczą, pięcionóg, podłokietniki, rama w kolorze białym	
345	1.69.12	parawan wyciszający	810x1000x50	3	parawan wykonany ze sztywnej ramy obciągniętej tkaniną na stabilnych aluminiowych podstawach, system łączenia kilku parawanów ze sobą	

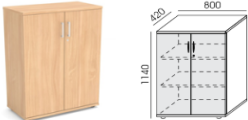




346	1.69.13	biblioteczka stojąca mobilna	550x350x460	1	korpus z płyty meblowej w kolorze klon, boki z MDF foliowanego w kolorze białym, biblioteczka w formie pojemnika z przegrodą, wyposażona w duże kółka z blokadą	
347	1.69.14	tablice korkowe i magnetyczne	900x600	2	tablica korkowa w ramie drewnianej 1 szt. biała magnetyczna w ramie drewnianej 1 szt.	
348	1.69.15	dywan prostokątny	4000x3000	1	dywan jednolity kolorystycznie lub we wzory (do uzgodnienia z projektantem), runo o wys. 7 mm, 100% PP heat-set frise przędza pojedyncza, pokryty środkiem uniepalniającym, dywan z atestem higienicznym	
349	1.69.16	szafka wisząca nad zlewozmywakiem	1100x350x720	1	szafka dwudrzwiowa z 2 półkami, korpus wykonany z płyty meblowej w kolorze klon, fronty z MDF foliowanego w kolorze białym	
350	1.69.17	regał mobilny	890x420x620	3	regał z półkami i przegrodą z płyty w kolorze brzozy, wyposażony w kółka z hamulcem, przystosowany do nadstawek funkcyjnych	
351	1.69.18	nadstawka do regału mobilnego z przegrodami	850x410x250	1	nadstawka w formie organizera do regału mobilnego z przegrodami	
352	1.69.19	nadstawka do regału mobilnego z przegrodami	850x410x251	2	nadstawka w formie organizera do regału mobilnego z przegrodami	

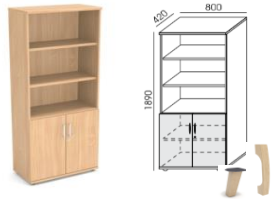
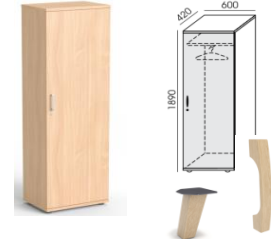
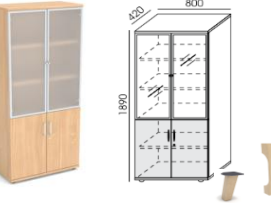


353	1.69.20	ścianka tkaninowa mobilna	1000x1700/1900	2	konstrukcja z profili aluminiowych anodowanych, powierzchnia tekstylna, kolor jasno szary, wyposażona w kółka z hamulcem	
354	1.69.21	szafka- domek	1300x600x1735	1	szafka w kształcie domku z płyty meblowej i sklejkki o gr. 18 mm, korpus w kolorze klon, front z oknem z foliowanej płyty MDF w kolorze szarym, w środku materac piankowy z oparciami dostosowany do wnętrza, tapicerowany tkaniną PCV	
355	1.69.22	stolik mobilny	500x600x760	1	stelaż stolika metalowy wykonany z kształtownika 30x30, malowany proszkowo, blat i półka z płyty meblowej w kolorze klon	
356	1.69.23	szafka wisząca na sprzęt (wzmacniacz i odtwarzacz)	800x350x720	1	szafka dwudrzwiowa z 2 półkami, korpus wykonany z płyty meblowej w kolorze klon, fronty z MDF foliowanego w kolorze białym, w bocznych ściankach i górnym wieńcu kratki wentylacyjne, półki z przelotkami pozwalającymi na przeprowadzenie okablowania	
1.70		MAGAZYN				
357	1.70.1	szafa z półkami, częściowo otwarta	3360x600x2700	1	szafa z płyty meblowej w kolorze klon, fronty białe, w dolnej części otwarte półki, w górnej półki zamknięte frontami, uwaga ostateczny wymiar szafy należy dostosować do długości ściany	






358	1.70.2	szafa z półkami, częściowo otwarta	1500x450x2700	1	szafa z płyty meblowej w kolorze klon, fronty białe, w dolnej części otwarte półki, w górnej półki zamknięte frontami, uwaga ostateczny wymiar szafy należy dostosować do długości ściany	
359	1.70.3	drabina	452x1710	1	drabina z certyfikatem TUV, w klasie profesjonalnej, 3 stopnie + podest, wysoki pałąk, stopki antypoślizkowe, wys. do podestu 780 mm, wysokość robocza 2780	
1.26		GABINET PIELĘGNIARKI				
360	1.26.1	kozetka z regulowanym zagłówkiem i uchwytem na rolkę podkładu	1880x550x510	1	kozetka na stalowym stelażu malowanym proszkowo w kolorze biały, leżysko dzielone, tapiceowane gąbką i tkaniną zmywalną PCV, uchwyt na rolkę podkładu, zagłowie z regulacją pochylenia	
361	1.26.2	parawan	1000x1800	1	stelaż z rurki stalowej malowanej proszkowo, wyposażony w kółka z hamulcem, obciążony tkaniną	
362	1.26.3	biurko	1400/400x800/600x735	1	biurko na metalowym stelażu- profil stalowy owalny z regulatorem poziomym i maskownicą przewodów, blat z płyty meblowej 25 mm w kolorze dąb amber, blenda z płyty meblowej 18 mm w kolorze białym, wykończony onbrzeżem nanoszonym laserowo w technologii bezspoinowej o gr. 12mm,	
363	1.26.4	szafka dostawna z żaluzją	800x400x735	1	szafka dostawna do biurka z płyty meblowej w kolorze klon, korpus w kolorze białym, blat i dolny wieniec gr. 25 mm, zamykana żaluzją w kolorze białym	
364	1.26.5	krzesło obrotowe	podstawa 645, wys. 970-1150, siedzisko 460x440/470	1	krzesło obrotowe z pneumatyczną regulacją wysokości, stałe podłokietniki, tapicerowane tkaniną zmywalną PCV	

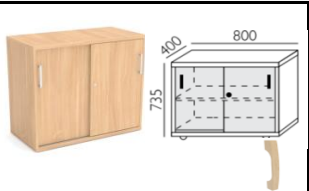
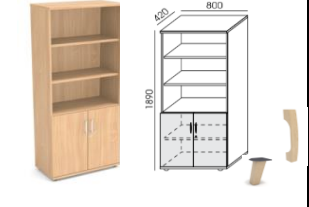
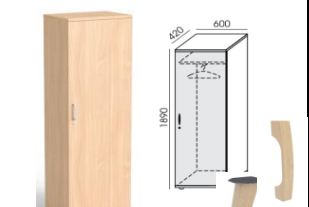
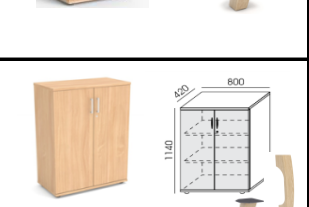


365	1.26.6	krzesło plastik	stelaż metalowy, kubetek z tworzywa	1	stelaż z metalowej rurki chromowanej, na 4 nogach z poprzeczką, siedzisko i oparcie w formie kubetka wykonanego z odpornego tworzywa w kolorze białym	
366	1.26.7	szafa lekarska metalowa częściowo oszklona	800x435x1800	1	szafa metalowa wykonana z blachy 0,8 mm, malowana proszkowo w kolorze białym, górne dwa fronty oszklone, dolne pełne. Fronty zamykane zamkami ryglującymi w 2 punktach. Półki szklane przestawne co 25 mm.	
367	1.26.8	szafa ubraniowa	600x420x1890	1	jednodrzwiowa szafa ubraniowa z drążkiem wysuwным i półką, wykonana z płyty meblowej, wieńce i półka gr.25 mm, pozostałe elementy 18 mm, korpus w kolorze klon, fronty białe, nóżki regulacyjne pozwalające na regulację poziomu z wnętrza szafy	
368	1.26.9	szafka kartotekowa z 2 szufladami zamek centralny	800x420x780	1	szafka z 2 szufladami z pełnej płyty z możliwością zawieszania teczek, wieńce i półka gr.25 mm, pozostałe elementy 18 mm, korpus w kolorze klon, fronty białe, nóżki regulacyjne pozwalające na regulację poziomu z wnętrza szafy	
369	1.26.10	roleta	wymiar okna 1300x1700	1	roleta materiałowa plisowana z tkaniny częściowo zaciemniającej, trudnozapalnego, profile z aluminium, montowana na ramie okna w sposób bezinwazyjny, sznurki dopasowane do koloru plis	
1.27				POKÓJ NAUCZYCIELSKI		





370	1.27.1	stół konferencyjny	2000x800x735	1	stół na metalowym stelażu, rama pod blatem 40x20, nogi okrągłe fi 60 z regulacją w zakresie 720-780 mm, stelaż malowany proszkowo w kolorze jasno szarym, blat z płyty 25 mm w kolorze dąb amber	
371	1.27.2	krzesła na metalowym stelażu, kubetek ze sklejki, nakładka tapicerowana na siedzisku	500x540x840	8	krzesło na metalowym stelażu malowanym w kolorze jasno szarym, kubetek ze sklejki z nakładką tapicerowaną na siedzisku, z materiału trudnopalnego, z powłoką antybakteryjną i przeciwgrzybiczą	
372	1.27.3	tablica mobilna	1000x700x1800	1	mobilny flipchart z tablicą suchościerną i uchwytem na papier, na stelażu wyposażonym w kółka z hamulcem	
373	1.27.4	regał częściowo zamknięty	800x420x1890	2	regał z 3 otwartymi półkami i 2 zamkniętymi, fronty z zamkiem patentowym, wykonany z płyty meblowej, wieńce i półki gr.25 mm, pozostałe elementy 18 mm, korpus w kolorze dąb amber, fronty białe, zamek	
374	1.27.5	szafy aktowe	800x420x1890	1	szafa z 5 przestrzeniami do przechowywania, dwudrzwiowa, zamykana na zamek patentowy, wieńce i półki gr.25 mm, pozostałe elementy 18 mm, korpus w kolorze DĄB AMBER z płyty 18 mm, fronty w kolorze białym, zamek	
375	1.27.6	szafa ubraniowa	800x580x1890	1	szafa z drążkiem do wieszania, dwudrzwiowa, zamykana na zamek patentowy, wieńce i półki gr.25 mm, pozostałe elementy 18 mm, korpus w kolorze DĄB AMBER z płyty 18 mm, fronty w kolorze białym,	






376	1.27.7	szafka gospodarcza	800x420x1140	1	wykonana z płyty meblowej, wieńce i półki gr.25 mm, pozostałe elementy 18 mm, wieńce i półki gr.25 mm, pozostałe elementy 18 mm, korpus w kolorze dąb amber, fronty białe, zamek		
377	1.27.8	roleta	wymiar okna 1300x1700	1	roleta materiałowa plisowana z tkaniny częściowo zaciemniającej, trudnozapalnego, profile z aluminium, montowana na ramie okna w sposób bezinwazyjny, sznurki dopasowane do koloru plis		
1.28		BIURO- GABINET DYREKTORA					
378	1.28.1	biurko na nogach drewnianych	1800x800x735	1	blat biurka w kolorze dąb amber gr. 25 mm, wykończonej obrzeżem nanoszonym laserowo o gr. 2mm, stelaż w postaci nóg drewnianych łączonych za pomocą metalowej łączyny, drewno dębowe lakierowane		
379	1.28.2	krzesło obrotowe	podstawa fi 700, wys. 990-1120, oparcie 630	1	krzesło obrotowe z pneumatyczną regulacją wysokości, mechanizm synchroniczny, regulacja głębokości siedziska, regulowane podłokietniki, oparcie i siedzisko tapicerowane tkaną trudnozapalną, przeciwbakteryjną i antygrzybiczą		
380	1.28.3	kontenerek 4 szufladowy, w tym jedna szuflada piórnikowa, zamek centralny, uchwyty drewniane	430x580x600	1	wieńce z płyty 25 mm, pozostałe elementy z płyty 18 mm, wykończonej obrzeżem nanoszonym laserowo o gr. 2mm, korpus w kolorze dąb amber, fronty białe, szuflady z metalowymi bokami, górna szuflada piórnikowa, zamek centralny, kółka do twardych powierzchni, uchwyty drewniane dębowe o rozstawie 128 mm, zamek centralny		







381	1.28.4	regał częściowo zamknięty, nóżki i uchwyty drewniane	800x420x1995	1	wykonany z płyty meblowej, wieńce i półki gr.25 mm, pozostałe elementy 18 mm, korpus w kolorze dąb amber, fronty białe, nóżki drewniane z regulatorem poziomu wys. 135 mm, uchwyty drewniane o rozstawie 128 mm, zamek	
382	1.28.5	szafa ubraniowa, nóżki i uchwyty drewniane	600x420x1995	1	jedno drzwiowa szafa ubraniowa z drążkiem wysuwającym i półką, wykonana z płyty meblowej, wieńce i półka gr.25 mm, pozostałe elementy 18 mm, korpus w kolorze dąb amber, fronty białe, nóżki drewniane z regulatorem poziomu wys. 135 mm, uchwyty drewniane o rozstawie 128 mm	
383	1.28.6	witryna, nóżki i uchwyty drewniane	800x420x1995	1	korpus szafy i plecy z płyty meblowej 18 mm, wieńce dolny i górny 25 mm, kolor dąb amber, dolne fronty pełne białe, górne przeszklone szkłem mlecznym w ramce aluminiowej, nóżki drewniane z regulatorem poziomu wys. 135 mm, uchwyty drewniane o rozstawie 128 mm, zamek	
384	1.28.7	szafa aktowa, nóżki i uchwyty drewniane	800x420x1995	1	korpus szafy i plecy z płyty meblowej 18 mm, wieńce dolny i górny 25 mm, kolor dąb amber, fronty pełne białe, nóżki drewniane z regulatorem poziomu wys. 135 mm, uchwyty drewniane o rozstawie 128 mm, zamek	
385	1.28.8	stół konferencyjny na nogach drewnianych	1400x800x735	1	blat stołu gr. 25 mm, wykończonej obrzeżem nanoszonym laserowo o gr. 2mm, stelaż w postaci nóg drewnianych łączonych za pomocą metalowej łączyny, blat w kolorze białym	



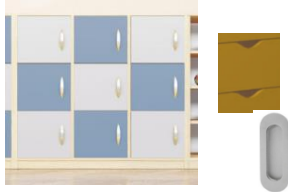




386	1.28.9	krzesła konf. na drewnianym stelażu seat plus	450x540x845	4	krzesło na drewnianym stelażu, siedzisko i oparcie w formie jednolitego kubełka z giętej sklejki, na siedzisku nakładka tapicerowana, tkanina z atestem trudnopalności, o odporności na ścieranie 150 tys. cykli	
387	1.28.10	sejf	310x200x200	1	korpus o podwyższonej odporności, wzmocnione drzwi z osłoną rygli i zamka, rygle poziome o śr. 20 mm, zabezpieczenie przed przewierceniem, blokada drzwi nawet po odcięciu zawiasów, klasa bezpieczeństwa S1, zamek kluczowy klasy A	
388	1.28.11	roleta	wymiar okna 1300x1700	1	roleta materiałowa plisowana z tkaniny częściowo zaciemniającej, trudnozapalnego, profile z aluminium, montowana na ramie okna w sposób bezinwazyjny, sznurki dopasowane do koloru plis	
1.29		SEKRETARIAT				
389	1.29.1	biurko recepcyjne	1400x780x735/1085	1	korpus z płyty meblowej w kolorze białym o gr. 25 mm, front w formie pasów w kolorze dąb amber z boniowaniami pomiędzy pasami z listew metalowych malowanych proszkowo w kolorze białym, blat z płyty 25 mm z 2 metalowymi przelotkami fi 80, z jednej strony wykończone ścianką z płyty z drugiej nogą fi 60 z regulacją wysokości	
390	1.29.2	krzesło obrotowe	podstawa fi 700, wys. 990-1120, oparcie 630	1	krzesło obrotowe z pneumatyczną regulacją wysokości, mechanizm synchroniczny, regulacja głębokości siedziska, regulowane podłokietniki, oparcie i siedzisko tapicerowane tkaną trudnozapalną, przeciwbakteryjną i antygrzybiczą	








391	1.29.3	szafka pomocnik z przesuwными drzwiami, uchwyty drewniane	800x400x735	1	wykonana z płyty meblowej, wieńce i półki gr.25 mm, pozostałe elementy 18 mm, korpus w kolorze dąb amber, fronty przesuwne białe, nóżki stopki regulacyjne, uchwyty drewniane o rozstawie 128 mm, zamek	
392	1.29.4	regał częściowo zamknięty, nóżki i uchwyty drewniane	800x420x1995	1	wykonany z płyty meblowej, wieńce i półki gr.25 mm, pozostałe elementy 18 mm, korpus w kolorze dąb amber, fronty białe, nóżki drewniane z regulatorem poziomu wys. 135 mm, uchwyty drewniane o rozstawie 128 mm, zamek	
393	1.29.5	szafa ubraniowa, nóżki i uchwyty drewniane	600x420x1995	1	jednodrzwiowa szafa ubraniowa z drążkiem wysuwным i półką, wykonana z płyty meblowej, wieńce i półka gr.25 mm, pozostałe elementy 18 mm, korpus w kolorze dąb amber, fronty białe, nóżki drewniane z regulatorem poziomu wys. 135 mm, uchwyty drewniane o rozstawie 128 mm	
394	1.29.6	szafka zamknięta, nóżki i uchwyty drewniane	800x420x1245	1	wykonana z płyty meblowej, wieńce i półki gr.25 mm, pozostałe elementy 18 mm, korpus w kolorze dąb amber, fronty białe, nóżki drewniane z regulatorem poziomu wys. 135 mm, uchwyty drewniane o rozstawie 128 mm, zamek	
395	1.29.7	krzesła konferencyjne na drewnianym stelażu	450x540x845	2	krzesło na drewnianym stelażu, siedzisko i oparcie w formie jednolitego kubełka z giętej sklejki, na siedzisku nakładka tapicerowana, tkanina z atestem trudnopalności, o odporności na ścieranie 150 tys. cykli	
396	1.29.8	panel wieszakowy	500x1500	1	panel z płyty 18 mm w kolorze dąb amber, wieszaki metalowe malowane proszkowo w kolorze białym	








397	1.29.9	roleta	wymiar okna 1300x1700	1	roleta materiałowa plisowana z tkaniny częściowo zaciemniającej, trudnozapalnego, profile z aluminium, montowana na ramie okna w sposób bezinwazyjny, sznurki dopasowane do koloru plis	
1.31		POMIESZCZENIE SOCJALNE				
398	1.31.1	szafa ubraniowa	2000x650x2600	1	szafa w zabudowie z płyty meblowej 18 mm, z drzwiami przesuwными, tory i ręczki stalowe, wózki łożyskowe, szafa posadowiona na wzmocnionych nóżkach z regulacją wysokości maskowanych listwą cokołową, korpus w kolorze dąb amber, 2 fronty białe i jeden front lustro, wnętrze dzielone na 2 części z drążkiem na wieszaki, trzecia część o szer. 600 mm z półkami	
399	1.31.2	stolik	1400x800x735	1	stolik na metalowym stelażu, wykończonej onrzeżem nanoszonym laserowo w technologii bezspoinowej o gr. 2mm, nogi profil 30x30, rama pod blatem 40x20 malowane proszkowo w kolorze białym, blat z płyty gr. 25 mm w kolorze dąb amber, nogi z regulatorem poziomu	
400	1.31.3	krzesła	495x520x770	4	krzesło na stelażu metalowym malowanym proszkowo w kolorze białym, kubetek siedziska wykonany z tworzywa w kolorze białym	







401	1.31.4	zabudowa kuchenna	1450x600x2100	1	szafki kuchenne stojące na regulowanych nóżkach, 600 na lodówkę do zabudowy, 600 pod zlewozmywak, 250 z szufladą i półką, blat roboczy gr. 38 mm pokryty HPL w kolorze dąb amber, szafki wiszące wys. 720 mm na listwie zawieszkowej (600x2 szt, 250), zawiasy i szuflada z cichym domykiem, fronty z MDF foliowanego w kolorze białym, pojemnik na odpadki w szafce zlewozmywakowej	
402	1.31.5	zlewozmywak z baterią	580x510, wys. baterii 265	1	stalowy zlewozmywak jednokomorowy z ociekaczem, grubość blachy min. 8 mm, bateria jednodźwigniowa z mieszaczem	
403	1.31.6	lodówka podblatowa	596x550x820/870	1	lodówka do zabudowy podblatowa, klasa A+,	
404	1.31.7	roleta	wymiar okna 1300x1700	1	roleta materiałowa plisowana z tkaniny częściowo zaciemniającej, trudnozapalnego, profile z aluminium, montowana na ramie okna w sposób bezinwazyjny, sznurki dopasowane do koloru plis	
1.34		MAGAZYN - ZAPLECZE SALI				
405	1.34.1	regał na pościel i leżaczki	1500x650x2700	2	regał wykonany z płyty meblowej w kolorze klon, na dole przestrzeń do przechowywania 13 leżaków, powyżej półeczki do przechowania 15 kpl. pościeli, wyżej długa półka bez przegrody	







406	1.34.2	szafa z półkami, częściowo otwarta	1790x450x2700	1	szafa z płyty meblowej w kolorze klon, fronty białe, w dolnej części otwarte półki, w górnej półki zamknięte frontami, uwaga ostateczny wymiar szafy należy dostosować do długości ściany	
407	1.34.3	zestaw pościeli (kołderka i poduszka, kocyk)	650x1150 kołderka, 300x450 poduszka	35	letnia kołderka 650x1150 o gramaturze 150g/m2, poduszka 300x450 gramatura 200g/m2, z możliwością prania w temp. 60 stopni	
408	1.34.4	prześcieradło z podkładem, powłoczki	650x1150 kołderka, 300x450 poduszka, 1460x650 prześcieradło	35	prześcieradło na materac z gumką 1460x650, poszewka na poduszkę i kołderkę, kolorowe wzory z możliwością prania w temp. 60 stopni	
409	1.34.5	drabina	452x1710	1	drabina z certyfikatem TUV, w klasie profesjonalnej, 3 stopnie +podest, wysoki pałak, stopki antypoślizowe, wys. do podestu 780 mm, wysokość robocza 2780	
1.35 WYPOSAŻENIE SALI DLA DZIECI 2-3 ŻŁOBEK						
410	1.35.1	stoliki na nóżkach drewnianych z regulacją wysokości	1200x750	5	oskrzynia i blat z płyty meblowej w kolorze białym dwustronnie melaminowanej gr. 18 mm narożniki zaokrąglone, krawędzie wykończone ABS 2 mm w kolorze płyty, nogi drewniane bukowe malowane lakierem bezbarwnym z systemem regulacji wysokości za pomocą dokręcanych przedłużek	
411	1.35.2	krzeselka drewniane z podłokietnikami	wymiar siedziska 260x250 roz. 0, 320x260 roz. 1, 330x290xroz. 2	25	stelaż z drewna bukowego, siedzisko i oparcie wykonane ze sklejki 8 mm, podłokietniki drewniane, całość lakierowana lakierem bezbarwnym, rozmiar należy uzgodnić z zamawiającym	







412	1.35.3	szafka z drzwiami i szufladami	800x450x1250	2	szafka na cokole zamykana, w dolnej części 4 szuflady, w górnej szafka z 2 półkami i 2 drzwiczkami, korpus w kolorze klon, fronty w kolorze białym, uchwyty wpuszczane lub w formie wybrania na dłoń	
413	1.35.4	regał otwarty z półkami	800x450x1250	2	regał na cokole otwarty z 6 przestrzeniami, korpus w kolorze klon	
414	1.35.5	szafki indywidualne zamknięte, 9-skrytkowe	1045x450x1040	3	szafka na cokole z 9 schowkami zamykanymi osobnymi drzwiczkami, korpus w kolorze klon, fronty w kolorze białym, uchwyty wpuszczane lub w formie wybrania na dłoń	
415	1.35.6	szafka z szufladami na płycie	370x450x1040	2	szafka na cokole z 3 szufladami i półką otwartą, korpus w kolorze klon, fronty w kolorze białym, uchwyty wpuszczane lub w formie wybrania na dłoń	
416	1.35.7	szafa z półkami	800x420x1890	1	szafa na cokole z 5 przestrzeniami do przechowywania, dwudrzwiowa, zamykana na zamek patentowy, korpus w kolorze klon z płyty 18 mm, fronty w kolorze białym,	
417	1.35.8	szafa wąska wysoka z półkami	400x420x1890	1	szafa na cokole, 3 przestrzenie otwarte, poniżej 2 zamknięte drzwiami do przechowywania, zamykana na zamek patentowy, korpus w kolorze klon z płyty 18 mm, fronty w kolorze białym,	
418	1.35.9	wieniec nakładany na szafy	1202x420x18	1	wieniec z płyty 18 mm nakładany na szafy i spinający je ze sobą	








419	1.35.10	biurko z szafką i szufladą	1200x600x750	1	blat i korpus z płyty w kolorze klon, fronty w kolorze białym, krawędzie blatu zaokrąglone	
420	1.35.11	biblioteczka stojąca mobilna	550x350x460	1	korpus z płyty meblowej w kolorze klon, boki z MDF foliowanego w kolorze białym, biblioteczka w formie pojemnika z przegrodą, wyposażona w duże kółka z blokadą	
421	1.35.12	tablice korkowe i magnetyczne	900x600	2	tablica korkowa w ramie drewnianej 1 szt. biała magnetyczna w ramie drewnianej 1 szt.	
422	1.35.13	dywan prostokątny	4000x3000	1	dywan jednolity kolorystycznie lub we wzory (do uzgodnienia z projektantem), runo o wys. 7 mm, 100% PP heat-set frise przędza pojedyncza, pokryty środkiem uniepalniającym, dywan z atestem higienicznym	
423	1.35.14	leżaczki i materace	1325x590x120	25	konstrukcja metalowa z narożnikami z tworzywa pełniącymi jednocześnie funkcję nóżek, całość obciągnięta tkaniną przepuszczającą powietrze, leżaczki sztaplowane do 15 szt., materac piankowy ze ściętymi narożnikami dopasowany do kształtu leżaków, obciągnięty tkaniną bawełnianą	
424	1.35.15	wózek do łóżeczek	1318x583x118	2	wózek metalowy wykonany z giętej rury, wyposażony w 4 kółka z hamulcem	
425	1.35.16	szafka wisząca nad zlewozmywakiem	1100x350x720	1	szafka dwudrzwiowa z 2 półkami, korpus wykonany z płyty meblowej w kolorze klon, fronty z MDF foliowanego w kolorze białym	







426	1.35.17	regał mobilny	890x420x620	3	regał z półkami i przegrodą z płyty w kolorze brzozy, wyposażony w kółka z hamulcem, przystosowany do nadstawek funkcyjnych	
427	1.35.18	nadstawka do regału mobilnego z przegrodami	850x410x250	1	nadstawka w formie organizera do regału mobilnego z przegrodami	
428	1.35.19	nadstawka do regału mobilnego z pojemnikiem do zabaw kreatywnych	850x500x250	1	nadstawka do regału mobilnego wykonana ze sklejki z wyjmowaną kuwetą z tworzywa	
429	1.35.20	ścianka tkaninowa mobilna	1000x1700/1900	2	konstrukcja z profili aluminiowych anodowanych, powierzchnia tekstylna, kolor jasno szary, wyposażona w kółka z hamulcem	
430	1.35.21	podest-szafka z 2 pojemnikami	1045x450x565	2	podest bez wieńca dolnego wykonany z płyty meblowej w kolorze klon z przestrzenią, w której mieszczą się 2 pojemniki na kółkach, pojemniki z płyty meblowej w kolorze klon z frontami w kolorze białym, uchwyty w formie wybrania na dłoń	
431	1.35.22	stolik mobilny	500x600x760	1	stelaż stolika metalowy wykonany z kształtownika 30x30, malowany proszkowo, blat i półka z płyty meblowej w kolorze klon	
432	1.35.23	krzesło obrotowe opiekuna	podstawa fi 700, wys. 960-1080, siedzisko 480x420/470	1	krzesło obrotowe z pneumatyczną regulacją wysokości, mechanizm synchroniczny, regulacja głębokości siedziska, regulowane podłokietniki, oparcie siatkowe, siedzisko tapicerowane tkaną trudnozaplaną, antybakteryjną i przeciwgrzybiczą, pięcionóg, podłokietniki, rama w kolorze białym	








433	1.35.24	szafka wisząca na sprzęt (wzmacniacz i odtwarzacz)	800x350x720	1	szafka dwudrzwiowa z 2 półkami, korpus wykonany z płyty meblowej w kolorze klon, fronty z MDF foliowanego w kolorze białym, w bocznych ściankach i górnym wieńcu kratki wentylacyjne, półki z przelotkami pozwalającymi na przeprowadzenie okablowania	
1.41		KOMUNIKACJA				
434	1.41.1	tablica magnetyczna	4000x1200	1	tablica bez ram, folia magnetyczna biała na podkładzie z płyty kompozytowej	
435	1.41.2	tablica magnetyczna	2300x1200	1	tablica bez ram, folia magnetyczna biała na podkładzie z płyty kompozytowej	
436	1.41.3	siedziska dla rodziców	1200x600x400	3	siedziska na drewnianym stelażu pokryte pianką trudnopalną i tapicerowane tkaniną trudnopalną z atestem, wyposażone w stopki z podkładką filcową	
437	1.41.4	siedziska dla rodziców	600x600x400	2		
438	1.41.5	flipchart	1000x700x1800	1	mobilny flipchart z tablicą suchościerną i uchwytem na papier, na stelażu wyposażonym w kółka z hamulcem	
1.42		ŁAZIENKA DLA DZIECI				
439	1.42.1	półeczki na kubeczki i szczoteczki do zębów	1200x150x690	1	wisząca otwarta szafka z 27 przegrodami na kubeczki wykonana z płyty meblowej w kolorze klon	
440	1.42.2	wieszaki na ręczniki	1200x100	1	wieszak z płyty meblowej w kolorze klon z podwójnymi zawieszkami metalowymi na ręczniki	






441	1.42.3	przewijak - szafka z kuwetami na pieluchy	1040x750x1130	1	szafka z 24 pojemnikami na pieluchy, wykonana z płyty meblowej w kolorze klon, posiada burty zabezpieczające dziecko z trzech stron, wyposażona w materacyk z boczkami wykonany z pianki pokrytej materiałem PCV, pojemniki w kolorze białym	
442	1.42.4	regał na nocniki - 24 przegrody	1260x400x1700	1	regał na cokole z 24 przegrodami na nocniki, konstrukcja z płyty meblowej w kolorze klon, półeczki i dolny wieniec z wodoodpornego HPL	
443	1.42.5	ręczniczki	450x300	40	ręczniki wykonane w 100% z bawęły, z możliwością prania w temp. 60stopni z certyfikatem Oeko-Tex, zgodne z PN EN 14697, 7 kolorów do wyboru	
444	1.42.6	szafka wisząca nad zlewem	700x320x720	1	szafka dwudrzwiowa z 2 półkami, korpus wykonany z płyty meblowej w kolorze klon, fronty z MDF foliowanego w kolorze białym, fronty zamknięte zamkiem patentowym	
1.43		ŁAZIENKA DLA DZIECI				
445	1.43.1	półeczki na kubeczki i szczoteczki do zębów	1200x150x690	1	otwarta szafka z 27 przegrodami na kubeczki wykonana z płyty meblowej w kolorze klon	
446	1.43.2	wieszaki na ręczniczki	1200x100	1	wieszak z płyty meblowej w kolorze klon z podwójnymi zawieszkami metalowymi na ręczniki	
447	1.43.3	przewijak - szafka z kuwetami na pieluchy	1040x750x1130	1	szafka z 24 pojemnikami na pieluchy, wykonana z płyty meblowej w kolorze klon, posiada burty zabezpieczające dziecko z trzech stron, wyposażona w materacyk z boczkami wykonany z pianki pokrytej materiałem PCV	



448	1.43.4	regał na nocniki - 24 przegrody	1260x400x1700	1	regał na cokole z 24 przegrodami na nocniki, konstrukcja z płyty meblowej w kolorze klon, półeczki i dolny wieniec z wodoodpornego HPL	
449	1.43.5	ręczniczki	450x300	40	ręczniczki wykonane w 100% z baweły, z możliwością prania w temp. 60stopni z certyfikatem Oeko-Tex, zgodne z PN EN 14697, 7 kolorów do wyboru	
450	1.43.6	szafka wisząca nad zlewem	700x320x720	1	szafka dwudrzwiowa z 2 półkami, korpus wykonany z płyty meblowej w kolorze dąb amber, fronty z MDF foliowanego w kolorze białym, fronty zamknięte zamkiem patentowym	
1.44		SALA DLA DZIECI 1-2 ŻŁOBEK				
451	1.44.1	stoliki na nóżkach drewnianych z regulacją wysokości	1200x750	5	oskrzynia i blat z płyty meblowej w kolorze białym dwustronnie melaminowanej gr. 18 mm narożniki zaokrąglone, krawędzie wykończone ABS 2 mm w kolorze płyty, nogi drewniane bukowe malowane lakierem bezbarwnym z systemem regulacji wysokości za pomocą dokręcanych przedłużeń	
452	1.44.2	krzeselka drewniane z podłokietnikami i szelkami	wymiar siedziska 260x250 roz. 0, 320x260 roz. 1, 330x290xroz. 2	25	stelaż z drewna bukowego, siedzisko i oparcie wykonane ze sklejki 8 mm, podłokietniki drewniane, całość lakierowana lakierem bezbarwnym, zapinany pas chroniący dziecko przed ześlizgnięciem się z krzesła, rozmiar należy uzgodnić z zamawiającym	
453	1.44.3	szafka z drzwiami i szufladami	800x450x1250	1	szafka na cokole zamykana, w dolnej części 4 szuflady, w górnej szafka z 2 półkami i 2 drzwiczkami, korpus w kolorze dąb amber, fronty w kolorze białym, uchwyty wpuszczane lub w formie wybrania na dłoń	

454	1.44.4	regał otwarty z półkami	800x450x1250	2	regał na cokole otwarty z 6 przestrzeniami, korpus w kolorze dąb amber	
455	1.44.5	szafka z drzwiami i szufladami	1200x450x1250	1	szafka na cokole zamykana , w dolnej części 6 szuflad, w górnej 3 szafki z drzwiczkami, korpus w kolorze dąb amber, fronty w kolorze białym, uchwyty wpuszczane lub w formie wybrania na dłoń	
456	1.44.6	szafki indywidualne zamknięte, 9-skrytkowe	1045x450x1040	3	szafka na cokole z 9 schowkami zamykanymi osobnymi drzwiczkami, korpus w kolorze dąb amber, fronty w kolorze białym , uchwyty wpuszczane lub w formie wybrania na dłoń	
457	1.44.7	szafka z szufladami na płycie	370x450x1040	1	szafka na cokole z 3 szufladami i półką otwartą, korpus w kolorze dąb amber, fronty w kolorze białym, uchwyty wpuszczane lub w formie wybrania na dłoń	
458	1.44.8	szafa z półkami	800x420x1890	1	szafa na cokole z 5 przestrzeniami do przechowywania, dwudrzwiowa, zamykana na zamek patentowy, korpus w kolorze dąb amber z płyty 18 mm, fronty w kolorze białym,	
459	1.44.9	szafa wąska wysoka z półkami	400x420x1890	1	szafa na cokole, 3 przestrzenie otwarte, poniżej 2 zamknięte drzwiami do przechowywania, zamykana na zamek patentowy, korpus w kolorze dąb amber z płyty 18 mm, fronty w kolorze białym,	
460	1.44.10	wieniec nakładany na szafy	1202x420x18	1	wieniec z płyty 18 mm nakładany na szafy i spinający je ze sobą	

461	1.44.11	biurko z szafką i szufladą	1200x600x750	1	blat i korpus z płyty w kolorze dąb amber, fronty w kolorze białym, krawędzie blatu zaokrąglone	
462	1.44.12	biblioteczka stojąca mobilna	550x350x460	1	korpus z płyty meblowej w kolorze dąb amber, boki z MDF foliowanego w kolorze białym, biblioteczka w formie pojemnika z przegrodą, wyposażona w duże kółka z blokadą	
463	1.44.13	tablice korkowe i magnetyczne	900x600	2	tablica korkowa w ramie drewnianej 1 szt. biała magnetyczna w ramie drewnianej 1 szt.	
464	1.44.14	dywan prostokątny	4000x3000	1	dywan jednolity kolorystycznie lub bwe wzory (do uzgodnienia z projektantem), runo o wys. 7 mm, 100% PP heat-set frise przędza pojedyncza, pokryty środkiem uniepalniającym, dywan z atestem higienicznym	
465	1.44.15	leżaczki i materace	1325x590x120	25	konstrukcja metalowa z narożnikami z tworzywa pełniącymi jednocześnie funkcję nóżek, całość obciągnięta tkaniną przepuszczającą powietrze, leżaczki sztaplowane do 15 szt., materac piankowy ze ściętymi narożnikami dopasowany do kształtu leżaków, obciągnięty tkaniną bawełnianą	
466	1.44.16	wózek do tóżeczek	1318x583x118	2	wózek metalowy wykonany z giętej rury, wyposażony w 4 kółka z hamulcem	

467	1.44.17	szafka wisząca nad zlewozmywakiem	1100x350x720	1	szafka dwudrzwiowa z 2 półkami, korpus wykonany z płyty meblowej w kolorze dąb amber, fronty z MDF foliowanego w kolorze białym	
468	1.44.18	regał mobilny	890x420x620	3	regał z półkami i przegrodą z płyty w kolorze brzozy, wyposażony w kółka z hamulcem, przystosowany do nadstawek funkcyjnych	
469	1.44.19	nadstawka do regału mobilnego z przegrodami	850x410x250	1	nadstawka w formie organizera do regału mobilnego z przegrodami	
470	1.44.20	nadstawka do regału mobilnego z pojemnikiem do zabaw kreatywnych	850x500x250	1	nadstawka do regału mobilnego wykonana ze sklejki z wymowaną kuwetą z tworzywa	
471	1.44.21	ścianka tkaninowa mobilna	1000x1700/1900	2	konstrukcja z profili aluminiowych anodowanych, powierzchnia tekstylna, kolor jasno szary, wyposażona w kółka z hamulcem	
472	1.44.22	stolik mobilny	500x600x760	1	stelaż stolika metalowy wykonany z kształtownika 30x30, malowany proszkowo w kolorze szarym, blat i półka z płyty meblowej w kolorze dąb amber, wyposażony w kółka z hamulcem	
473	1.44.23	podest-szafka z 2 pojemnikami	1045x450x565	2	podest bez wieńca dolnego wykonany z płyty meblowej w kolorze dąb amber z przestrzenią, w której mieszczą się 2 pojemniki na kółkach, pojemniki z płyty meblowej w kolorze klon z frontami w kolorze białym, uchwyty w formie wybrania na dłoń	

474	1.44.24	krzesło obrotowe opiekuna	podstawa fi 700, wys. 960-1080, siedzisko 480x420/470	1	krzesło obrotowe z pneumatyczną regulacją wysokości, mechanizm synchroniczny, regulacja głębokości siedziska, regulowane podłokietniki, oparcie siatkowe, siedzisko tapicerowane tkaną trudnozaplaną, antybakteryjną i przeciwgrzybiczą, pięcionóg, podłokietniki, rama w kolorze białym		
475	1.44.25	szafka wisząca na sprzęt (wzmacniacz i odtwarzacz)	800x350x720	1	szafka dwudrzwiowa z 2 półkami, korpus wykonany z płyty meblowej w kolorze dąb amber, fronty z MDF foliowanego w kolorze białym, w bocznych ściankach i górnym wieńcu kratki wentylacyjne, półki z przelotkami pozwalającymi na przeprowadzenie okablowania		
1.45		MAGAZYN - ZAPLECZE SALI					
476	1.45.1	regał na pościel i leżaczki	1500x650x2700	2	regał wykonany z płyty meblowej w kolorze dąb amber, na dole przestrzeń do przechowywania 13 leżaków, powyżej półeczki do przechowania 15 kpl. pościeli, wyżej długa półka bez przegrody		
477	1.45.2	szafa z półkami, częściowo otwarta	1790x450x2700	1	szafa z płyty meblowej w kolorze dąb amber, fronty białe, w dolnej części otwarte półki, w górnej półki zamknięte frontami, uwaga ostateczny wymiar szafy należy dostosować do długości ściany		
478	1.45.3	zestaw pościeli (kołderka i poduszka, kocyk)	650x1150 kołderka, 300x450 poduszka	35	letnia kołderka 650x1150 o gramaturze 150g/m2, poduszka 300x450 gramatura 200g/m2, z możliwością prania w temp. 60 stopni		

479	1.45.4	prześcieradło z podkładem, powłoczki	650x1150 kołderka, 300x450 poduszka, 1460x650 prześcieradło	35	prześcieradło na materac z gumką 1460x650, poszewka na poduszkę i kołderkę, kolorowe wzory z możliwością prania w temp. 60 stopni	
480	1.45.5	drabina	452x1710	1	drabina z certyfikatem TUV, w klasie profesjonalnej, 3 stopnie +podest, wysoki pałąk, stopki antypoślizowe, wys. do podestu 780 mm, wysokość robocza 2780	

|

